



**APLICACIÓN DE LA METODOLOGÍA DE LOS SIETE PASOS EN LA
MACROECONOMÍA EXISTENTE EN LA PRENSA ECONÓMICA**

JHORMAN STIBER MONÁ MUÑOZ

**CORPORACIÓN UNIVERSITARIA REMINGTON
FACULTAD DE CIENCIAS ECONÓMICAS Y ADMINISTRATIVAS
ADMINISTRACIÓN DE EMPRESAS
RIONEGRO**

2023



**APLICACIÓN DE LA METODOLOGÍA DE LOS SIETE PASOS EN LA
MACROECONOMÍA EXISTENTE EN LA PRENSA ECONÓMICA**

JHORMAN STIBER MONÁ MUÑOZ

**Proyecto de Grado para optar por el título de
PROFESIONAL EN ADMINISTRACIÓN DE EMPRESAS**

Director proyecto

Rubén Darío Echeverri E.

Codirectora

Luz Marina Franco M.

**CORPORACIÓN UNIVERSITARIA REMINGTON
FACULTAD DE CIENCIAS ECONÓMICAS Y ADMINISTRATIVAS
ADMINISTRACIÓN DE EMPRESAS
RIONEGRO**

2023



Nota de aceptación:

Firma del presidente del jurado

Firma del jurado

Firma del jurado



DEDICATORIA

Este trabajo final es el resultado de mi arduo trabajo y compromiso, y deseo expresar mi gratitud a todos aquellos que me brindaron su ayuda durante este proceso. En particular, agradezco a mis padres por su apoyo incondicional, paciencia y amor, ya que sin su guía y aliento no habría alcanzado el éxito que tengo hoy. También a mi familia, por su amor constante y apoyo en todo momento. Cada uno de ustedes ha sido una fuente de fuerza en mi vida y gracias a su guía, aliento y motivación he podido alcanzar este importante logro académico.

A mis amigos más cercanos, quienes han estado a mi lado en las buenas y en las malas, alegrándose conmigo en los momentos de éxito, y brindándome su apoyo y consuelo en los momentos de dificultad. Gracias por ser una fuente inagotable de alegría y por animarme a seguir adelante.

También quiero agradecer a mi profesor investigador por su guía y asesoramiento experto. Muchas de las ideas y conocimientos contenidos en este proyecto son el resultado de su trabajo invaluable y su dedicación.

A mis profesores, por su experiencia y sabiduría, que han sido fundamentales en mi formación académica. Gracias por guiarme, inspirarme y por su dedicación en ayudarme a alcanzar mis objetivos.



AGRADECIMIENTOS

Quiero empezar agradeciendo a Dios y todas las bendiciones que ha derramado sobre mí para poder realizar satisfactoriamente este proyecto.

Agradezco profundamente a mi asesor de proyecto de grado, el profesor Rubén Darío Echeverri, por su dedicación y conocimientos para guiarme con el desarrollo de mi proyecto. Su orientación y sabiduría contribuyeron significativamente a la realización exitosa de este proyecto.

Me siento especialmente agradecido por la calidad de los recursos y las instalaciones que la universidad ofrece, y por el apoyo continuo que he recibido en mi progreso académico y personal. Sin su ayuda, no habría sido posible alcanzar el nivel de éxito que he logrado.

Quiero expresar mi gratitud a mi círculo cercano de familiares y amigos por haberme brindado su constante y apoyo incondicional mientras trabajaba en este proyecto. Siempre estuvieron allí cuando los necesitaba y esperaron pacientemente cuando no fue necesario su presencia.



CONTENIDO

AGRADECIMIENTOS	5
GLOSARIO	9
RESUMEN.....	10
ABSTRACT.....	10
INTRODUCCIÓN	11
1. PROBLEMA DE INVESTIGACIÓN.....	11
1.1. Antecedentes del problema	11
1.2. Planteamiento del problema	13
1.3. Formulación del problema	14
2. OBJETIVOS	14
2.1. Objetivo general	14
2.2. Objetivos específicos.....	14
3. JUSTIFICACIÓN	14
4. MARCO DE REFERENCIA	16
4.1. Marco teórico	16
4.2. Marco conceptual	17
4.3. Marco legal	19



5.	DISEÑO METODOLÓGICO	20
5.1.	Tipo de investigación	20
5.2.	Fuentes y técnicas de recolección de información	20
5.2.1.	<i>Fuentes secundarias</i>	20
5.3.	Delimitación y alcance	20
5.3.1.	<i>Delimitación temporal</i>	20
5.3.2.	<i>Delimitación espacial</i>	20
5.3.3.	<i>Alcance</i>	20
5.4.	Instrumentos de investigación	21
6.	DESARROLLO DE LA PROPUESTA	21
6.1.	Desarrollo objetivo específico 1:	21
6.2.	Desarrollos objetivos específicos 2 y 3:.....	26
	Mercado de bienes no transables.....	26
	Mercado de bienes exportables	28
	Mercado de bienes importables.....	30
	Mercado internacional de bienes.....	32
	Mercado laboral	33
	Mercado de capital, bursátil o de valores.....	35
	Mercado de divisas.....	38
	Mercado monetario	40



7. IMPACTOS	42
8. CONCLUSIONES	43
9. RECOMENDACIONES	43
10. REFERENCIAS	44

COTENIDO DE FIGURAS

Figura 1. Planteamiento del problema	13
Figura 2. Incremento de las ventas de vehículos.	27
Figura 3. Precio por barril de petróleo aumenta	29
Figura 4. Aumentado de precio por la guerra en Ucrania.....	31
Figura 5. El petróleo pierde más de 5 % por temores sobre economía mundial.....	33
Figura 6. Sena abre más de 15.000 vacantes laborales en el país.....	35
Figura 7. Incremento de los precios de los bonos en EE. UU	37
Figura 8. Noticia de reevaluación del dólar agosto 11 de 2021.....	39
Figura 9. Tasas de interés al 6 %	42

CONTENIDO DE TABLAS

Tabla 1. Marco conceptual	17
---------------------------------	----

GLOSARIO

Oferta: Cantidad de bienes o servicios que los productores están dispuestos a vender a un determinado precio (Rosignuolo, 2018).

Demanda: Cantidad de bienes o servicios que los consumidores están dispuestos a comprar a un determinado precio (Rosignuolo, 2018).

Equilibrio de mercado: Punto en el cual la oferta y la demanda se intersecan y se establece un precio y una cantidad para un bien o servicio (Equihua, 2021).

Elasticidad: Grado de respuesta de la cantidad demandada o suministrada de un bien o servicio a un cambio en su precio (Blaug & Sturges, 2017).

Teoría del valor-trabajo: Teoría económica que establece que el valor de un bien o servicio está determinado por la cantidad de trabajo que se necesitó para producirlo. (Wolff, 2018)

Teoría de la mano invisible: Teoría económica según la cual el mercado, al buscar el beneficio propio, actúa de manera coordinada para lograr el mejor resultado para toda la sociedad (Smith, 1776).

Competencia perfecta: Situación en la que existen muchos productores y consumidores, y el mercado opera libremente sin interferencia de las autoridades (Pindyck & Rubinfeld, 2017).

Monopolio: Situación en la que una sola empresa es la única productora de un bien o servicio sin sustitutos cercanos (Stigler, 1964).

Política fiscal: Medidas del gobierno destinadas a modificar el gasto público y los impuestos para influir en la economía (Blanchard, Johnson, & Lloyd,, 2013).

Política monetaria: Medidas del banco central destinadas a influir en las tasas de interés y la cantidad de dinero en circulación para alcanzar objetivos económicos (Blanchard, Johnson, & Lloyd,, 2013).

RESUMEN

El objetivo principal de este proyecto de grado es aplicar la metodología de los siete pasos en la macroeconomía presente en la información publicada en la prensa económica. La macroeconomía es una rama clave de la economía que se enfoca en entender el funcionamiento de las grandes fuerzas económicas y los fenómenos a nivel nacional e internacional. La prensa económica es una fuente de información importante sobre la economía actual, pero su análisis puede resultar complicado y confuso. Es por ello que este proyecto utiliza la metodología de los siete pasos para diseñar una base de datos con noticias de periódicos y analizarla para describir teóricamente el funcionamiento de diez mercados en la macroeconomía clásica. Se espera que los resultados de este proyecto puedan proporcionar un marco útil para entender la información económica presente en la prensa y así beneficiar a los investigadores, analistas y otros interesados en la macroeconomía.

ABSTRACT

The main objective of this degree project is to apply the seven-step methodology in the macroeconomics present in the information published in the economic press. Macroeconomics is a key branch of the economy that focuses on understanding the functioning of large economic forces and phenomena at the national and international level. The economic press is an important source of information about the current economy, but its analysis can be complicated and confusing. That is why this project uses the seven-step methodology to design a newspaper news database and analyze it to theoretically describe the functioning of ten markets in classical macroeconomics. It is expected that the results of this project can provide a useful framework for understanding economic information present in the press and benefit researchers, analysts, and other stakeholders interested in macroeconomics.

INTRODUCCIÓN

La macroeconomía es una rama importante de la economía que se enfoca en el funcionamiento de las grandes fuerzas económicas y los fenómenos a nivel nacional o mundial. La prensa económica es una fuente de información clave sobre la actualidad macroeconómica, pero puede resultar difícil analizar dicha información de manera efectiva y coherente.

Por esta razón, el objetivo general de este proyecto de grado es aplicar la metodología de los siete pasos en la macroeconomía existente en la prensa económica. Los objetivos específicos son describir teóricamente el funcionamiento de diez mercados en la macroeconomía clásica, desarrollar una base de datos de noticias de periódicos y analizar las noticias de la base de datos con la metodología de los siete pasos. Este proyecto busca explorar cómo la metodología de los siete pasos puede proporcionar un marco útil para analizar la información económica que se encuentra en la prensa.

Esperamos que los resultados de este proyecto puedan ayudar a los investigadores, analistas y cualquier interesado en la macroeconomía a tener una mejor comprensión de la información económica que se encuentra en la prensa.

1. PROBLEMA DE INVESTIGACIÓN

1.1. Antecedentes del problema

El análisis de la macroeconomía a través del estudio de los mercados es una herramienta importante para entender los cambios en la economía y tomar decisiones informadas. Sin embargo, existe una falta de información precisa y actualizada acerca de los mercados, y la metodología utilizada para analizarlos puede ser subjetiva y poco estructurada.

Adicionalmente, existen diversos factores que pueden hacer que a los estudiantes les resulte

difícil aprender economía (Marks & Babcock, 2011). En primer lugar, la economía es una disciplina que se basa en conceptos abstractos y modelos teóricos que pueden resultar complicados de entender para algunos estudiantes. Además, los enfoques y métodos de enseñanza de la economía pueden variar dependiendo de la institución educativa y el profesor, lo que puede generar cierta confusión y falta de coherencia en el aprendizaje.

Por lo tanto, este proyecto tiene como objetivo proporcionar una metodología clara y estructurada para el análisis de los mercados en la macroeconomía utilizando la metodología de los siete pasos y un enfoque de base de datos para recopilar y analizar información precisa. Esto permitirá una evaluación más objetiva y precisa de la macroeconomía y de los mercados que la conforman, lo cual puede tener un impacto significativo en la toma de decisiones económicas informadas.

1.2. Planteamiento del problema

En Los estudiantes de economía tienen dificultades para comprender los conceptos y aplicarlos en situaciones reales, lo que limita su capacidad para aplicar los principios económicos en su vida personal y laboral. Esto puede deberse a diversos factores, como la complejidad de los conceptos, la falta de preparación previa en matemáticas, la falta de interés o la metodología de enseñanza utilizada. Como resultado, se requieren estrategias efectivas que permitan a los estudiantes comprender mejor los conceptos y aplicarlos en la práctica, lo que puede mejorar su desempeño y aumentar su interés en la economía como disciplina. (Ver Figura 1).

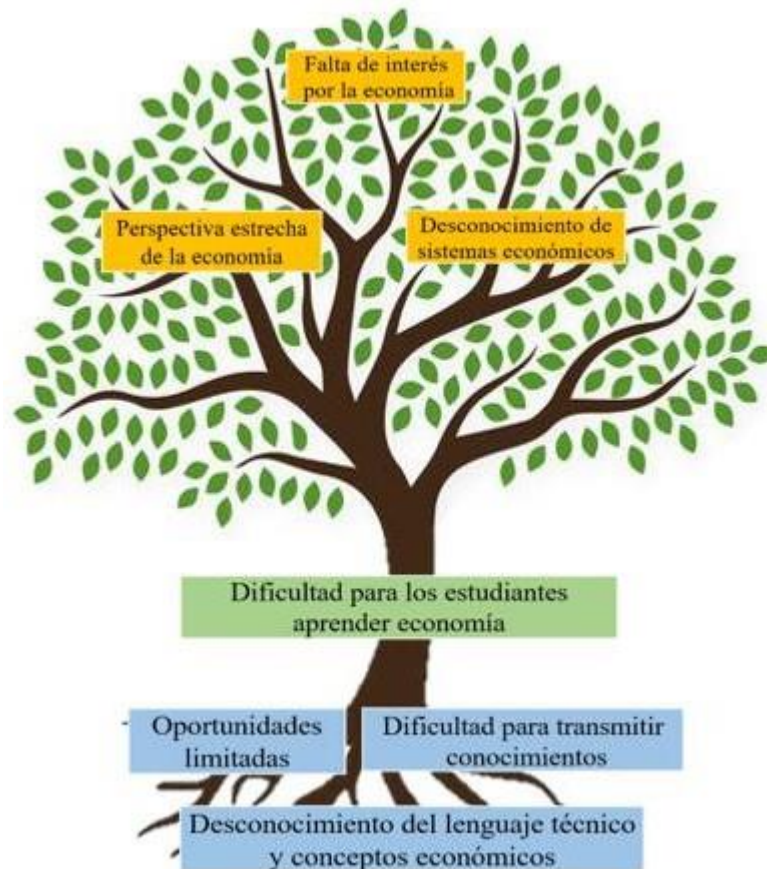


Figura 1. Planteamiento del problema.

No conocer los procesos de macroeconomía lleva a consecuencias de no saber que puede pasar en el futuro sobre estas noticias que narran día a día las prensas de economía, esto lleva como consecuencias malas inversiones, desinformación y no entenderlas de manera adecuada.

1.3. Formulación del problema

Este proyecto tiene como objetivo describir teóricamente el funcionamiento de diez mercados en la macroeconomía clásica, para lo cual se requiere desarrollar una base de datos de noticias de periódicos y analizar las noticias de la base de datos con la metodología de los siete pasos. Sin embargo, no se cuenta con una metodología clara para recopilar los datos de las noticias de manera efectiva. Además, no se sabe si las teorías de la macroeconomía clásica son aplicables en la actualidad debido a las cambiantes condiciones económicas y políticas. Por lo tanto, se necesita establecer una metodología clara para recopilar los datos de las noticias, definir los mercados específicos a analizar y evaluar la aplicabilidad de las teorías de la macroeconomía clásica en el contexto actual para poder llevar a cabo el proyecto con éxito.

2. OBJETIVOS

2.1. Objetivo general

Aplicar la metodología de los siete pasos en la macroeconomía existente en la prensa económica.

2.2. Objetivos específicos

- Describir teóricamente el funcionamiento de diez mercados en la macroeconomía clásica.
- Desarrollar una base de datos de noticias de periódicos.
- Analizar las noticias de la base de datos con la metodología de los siete pasos.

3. JUSTIFICACIÓN

El presente estudio tiene como objetivo desarrollar una guía macroeconómica utilizando una base de datos de noticias económicas extraídas del periódico el Portafolio para beneficiar a estudiantes de la Corporación Universitaria Remington.



Esta base de datos permitiría a los estudiantes acceder a una amplia variedad de noticias económicas de alta calidad, y aplicar la metodología de los siete pasos para analizarlas y obtener una comprensión más profunda de los conceptos económicos. Además, al crear una base de datos, se puede identificar patrones y tendencias en las noticias, lo cual puede ayudar a los estudiantes a comprender mejor los conceptos económicos a medida que se aplican en el mundo real. En general, crear una base de datos de noticias económicas utilizando la metodología de los siete pasos puede ser una herramienta valiosa para facilitar el aprendizaje de economía.

4. MARCO DE REFERENCIA

4.1. Marco teórico

Una base de datos de noticias económicas podría ser una herramienta muy útil en la educación de los estudiantes, en particular para aquellos que estudian economía y finanzas. Al recopilar y almacenar información relevante y actualizada sobre la economía y los mercados financieros, los estudiantes pueden tener acceso a una gran cantidad de datos y análisis que les permitirán aprender sobre temas como el comportamiento del mercado, las tendencias económicas, la política monetaria, entre otros.

Con una base de datos de noticias económicas, los estudiantes podrían realizar búsquedas de información sobre diferentes temas, desde la historia económica hasta el análisis de datos actuales, lo que les ayudaría a comprender los conceptos y las teorías en un contexto real. También podrían acceder a noticias y reportajes sobre empresas y mercados específicos.

Por lo anterior, la Metodología de los Siete Pasos se ha desarrollado para guiar a los estudiantes en la aplicación de la macroeconomía a escenarios reales. Esta metodología presenta un orden lógico para el análisis que se refleja en la prensa económica

4.2. Marco conceptual

Tabla 1. Marco conceptual

Tema	Autores	Observaciones
La Macroeconomía	(Gregorio, 2007)	Este libro nos enseña, primero, a comprender qué determina los diferentes agregados económicos y, segundo, a analizar el impacto de las políticas macroeconómicas en el desarrollo económico. Proporcionar a todos los lectores interesados en el desarrollo de la economía global, sin necesidad de ser un experto, esbozar sus posibles caminos.
La economía de la oferta y la demanda	(Klein, 1988)	La economía de la oferta y la demanda es una teoría fundamentalmente empleada para explicar el comportamiento de precios, cantidades vendidas y producidas de diversos bienes y servicios en una economía de mercado
La economía mundial	(Dammert & García, 2013)	Este libro nos enseña, primero, a comprender qué determina los diferentes agregados económicos y, segundo, a analizar el impacto de las políticas macroeconómicas en el desarrollo económico. Proporcionar a todos los lectores interesados en el desarrollo de la economía global, sin necesidad de ser un experto, esbozar sus posibles caminos.
Mercado de dinero y mercado de divisa	(Otero, 2009)	Permite conocer la importancia de los mercados de dinero y de divisa y el cómo esto afecta la estabilidad de un país
Teorías económicas del mercado	(Cuevas, S.f.)	Este libro analiza las distintas teorías económicas, entre otras cosas las teorías del mercantilismo y fisiocracia.
Crecimiento y estabilidad macroeconómica: el papel de la política económica	(Rios & Allepuz, 2013)	Este libro presenta un repaso a las principales políticas económicas que se desarrollan en el marco de la Unión Europea. El objetivo es presentar las líneas de actuación



		más importantes adoptadas en la persecución del crecimiento y estabilidad macroeconómica.
--	--	---

4.3. Marco legal

El marco legal de la economía colombiana es bastante extenso y complejo, ya que abarca una amplia gama de temas relacionados con el comercio, la inversión, la propiedad intelectual, la regulación financiera y muchos otros. Sin embargo, algunos de los principales elementos del marco legal de la economía colombiana incluyen:

La Constitución Política de Colombia (1991), que establece las bases para el sistema jurídico del país y establece los derechos y responsabilidades de los ciudadanos y el gobierno.

El Código de Comercio, que establece las normas que rigen las actividades comerciales en Colombia, incluyendo las reglas relativas a las sociedades, los contratos, las quiebras y otras áreas.

La Ley de Inversión Extranjera, que regula la inversión extranjera en Colombia y establece los requisitos y procedimientos para la creación de empresas extranjeras en el país.

La Ley de Propiedad Intelectual, que regula los derechos de autor, las marcas registradas y las patentes en Colombia.

La regulación financiera, que incluye leyes y normas que rigen la actividad bancaria y financiera en Colombia, así como la regulación de valores y mercados.

Además de estos elementos legales, el gobierno colombiano también ha puesto en marcha una serie de iniciativas para fomentar el crecimiento económico y la inversión en el país, como por ejemplo la Estrategia Nacional de Economía Circular y la Política Pública para el Desarrollo de la Economía Solidaria.

5. DISEÑO METODOLÓGICO

5.1. Tipo de investigación

El trabajo se realizará con base en la teoría no experimental, la cual es un tipo de investigación en la que las variables de interés se observan, miden y analizan sin ninguna manipulación o intervención por parte del investigador.

5.2. Fuentes y técnicas de recolección de información

Para la elaboración de este proyecto, se tuvo en cuenta las siguientes fuentes y herramientas de información

5.2.1. Fuentes secundarias

La elaboración del trabajo se realizó a través del sitio web *Portafolio*, el cual brinda información relevante sobre economía, negocios y más, en consecuencia, se extrajeron las noticias que dieron lugar a la creación de una base de datos. Por otra parte, con el fin de contextualizar y guiar el proyecto se utilizó el libro denominado *Economía Aplicada*, escrito por Juan León Mendoza en el año 2010.

5.3. Delimitación y alcance

5.3.1. Delimitación temporal

Este proyecto se viene realizando desde el mes de febrero de 2023 y su culminación se tiene proyectada para mayo del presente año.

5.3.2. Delimitación espacial

Este trabajo fue desarrollado en la Corporación Universitaria Remington ubicada en Rionegro (Antioquia).

5.3.3. Alcance

Aplicar la metodología de los siete pasos en la macroeconomía existente en la prensa

económica, con el fin de brindar una herramienta que permita a los estudiantes aprender los conceptos de economía y conocer el movimiento de los mercados justificados en la base de datos de noticias económicas.

5.4. Instrumentos de investigación

- Mercado de bienes no transables
- Mercado de bienes importables
- Mercado de bienes exportables
- Mercado internacional de bienes.
- Mercado de capitales, bursátil o de valores.
- Mercado de divisas
- Mercado laboral
- Mercado monetario

6. DESARROLLO DE LA PROPUESTA

6.1. Desarrollo objetivo específico 1:

En la macroeconomía clásica, existen varios mercados cuyo funcionamiento se basa en diferentes teorías.

- **Mercado de bienes no transables**

Los bienes no transables se refieren a aquellos productos cuyo precio global, incluyendo los costos de transporte y transacción, es superior al precio que se establece en el mercado nacional o internacional. Esto implica que, aunque su calidad sea comparable, estos bienes no pueden ser exportados debido a que su precio sería demasiado elevado en el mercado exterior, y tampoco pueden ser importados porque su precio sería mayor al que se establece en el mercado doméstico.

Un ejemplo de bien no transable son los servicios de peluquería, donde el costo de transporte

y el costo del servicio en sí, hace que el precio sea demasiado alto para que los consumidores estén dispuestos a asumirlo. Por lo tanto, no existe intercambio comercial entre países para este tipo de bienes. (Mendoza, 2010, pág. 31).

- **Mercado de bienes exportables**

El mercado de bienes exportables es el conjunto de bienes producidos por un país que tiene ventaja comparativa en su producción y que se pueden vender en el mercado internacional. Estos bienes tienen un precio mayor en el mercado internacional que en el mercado interno del país productor, por lo que las empresas productoras tratan de colocarlos en el mercado externo para obtener mayores beneficios. La apertura comercial y el establecimiento de relaciones comerciales pueden resultar en un aumento en el precio de los bienes exportables en el mercado doméstico, lo que lleva a un aumento en la producción y cantidad ofrecida, pero también genera un exceso de oferta que puede ser exportado.

El mercado de bienes exportables es el mercado internacional donde los países con ventaja comparativa en la producción de ciertos bienes pueden aprovechar para venderlos a precios superiores a los que se obtienen en el mercado interno (Mendoza, 2010, pág. 66)

- **Mercado de bienes importables**

El mercado de bienes importables es aquel en el que se negocian los bienes que pueden ser producidos en el extranjero y que son importados para ser consumidos o utilizados en la economía local. Estos bienes son aquellos que no pueden ser producidos en cantidades suficientes o con la misma calidad en la economía local, ya sea por limitaciones de recursos, tecnología, conocimiento, entre otros factores. En el mercado de bienes importables, los precios y demandas están determinados por la oferta y demanda del mercado local y extranjero, así como por el tipo de cambio entre las

monedas de los países en los que se produce y se consume el bien importado. El mercado de bienes importables es importante para la economía local ya que permite que los consumidores y productores tengan acceso a una amplia gama de bienes y servicios, lo que mejora la calidad de vida y la competitividad de la economía. (Mendoza, 2010, pág. 99).

- **Mercado internacional de bienes**

En el mercado internacional existen dos tipos de países que conviven y se relacionan entre sí: exportadores e importadores. Ningún país puede ser exportador o importador netos de un producto en particular. Si hay países que exportan es porque hay otros que importan. Por el contrario, no es posible que todos los países tengan un superávit comercial en un bien; si los hay es porque también hay países deficitarios. Los países que tienen un superávit comercial en un producto básico son exportadores, mientras que los que tienen un déficit son importadores.

Por ejemplo, los países miembros de la OPEP tienen un superávit comercial en el mercado del petróleo y, por lo tanto, actúan como exportadores de petróleo, mientras que los países europeos tienen un déficit comercial y actúan como importadores.

Los países exportadores tienen ventajas comparativas en la producción de estos, mientras que los países importadores tienen desventajas comparativas.

Los países que exportan bienes sirven como proveedores en el mercado internacional, mientras que los países que importan actúan como compradores. Los exportadores ofrecen su excedente de bienes en el mercado global, mientras que los importadores adquieren en el mercado internacional los bienes que exceden de su demanda interna.. (Mendoza, 2010, pág. 138).

- **Mercado laboral**

El mercado laboral aplicado a la economía aplicada es un mecanismo que permite que el

mercado funcione eficazmente. Esto significa que los trabajadores encuentran empleo y las empresas encuentran los trabajadores adecuados para sus necesidades. Esto se logra mediante la oferta y demanda de trabajo.

Cuando hay una demanda de trabajo superior a la oferta, hay una presión sobre los salarios. Esto significa que los salarios se incrementan para hacer frente a la demanda. Por el contrario, si hay una oferta de trabajo superior a la demanda, los salarios se reducen debido a la competencia entre los trabajadores. Esto permite que los salarios se ajusten al nivel de productividad y a la demanda de trabajo. (Mendoza, 2010, pág. 167).

- **Mercado de capital, bursátil o de valores**

El mercado de fondos prestables se refiere a aquel en el cual los agentes económicos que tienen excedentes ofertan sus fondos para que los agentes deficitarios los demanden. Los agentes con superávit son aquellos que ahorran debido a que sus ingresos son mayores que sus necesidades de gasto, y pueden elegir cualquier instrumento financiero en el mercado para llevar a cabo dichos ahorros, como depósitos bancarios o bonos. En resumen, los agentes superavitarios actúan como prestamistas al ofertar sus excesos en el mercado, y la oferta de crédito financiero está directamente relacionada con los ahorros generados por estos individuos.

Por otra parte, los agentes deficitarios son aquellos cuyo gasto excede sus ingresos y necesitan obtener fondos a través del mercado. Dicho financiamiento puede ser obtenido a través de la colocación de bonos o accediendo al crédito financiero, entre otras opciones disponibles. En ambos casos, estos agentes actúan como prestatarios o demandantes en el mercado de fondos prestables. (Mendoza, 2010, pág. 185).

- **Mercado de divisas**

El mercado de divisas es aquel donde se transan un conjunto de monedas extranjeras.

En países en vías de desarrollo y con economías pequeñas, como Ecuador, Bolivia, Perú, Chile y Colombia, la variedad de monedas extranjeras transadas es limitada y, en gran medida, se reduce al dólar norteamericano. Por esta razón, el mercado de divisas en estos países puede ser considerado de manera intercambiable como el mercado de dólares, donde únicamente se negocia la moneda nacional por dólares y viceversa. En este contexto, los términos mercado de divisas, mercado cambiario y mercado de dólares se utilizarán como sinónimos.

El mercado de divisas es un mercado global y distribuido donde se transan diferentes monedas emitidas por múltiples países. En este mercado, los participantes como inversionistas, empresas, bancos y gobiernos compran y venden divisas entre sí. La finalidad principal de este mercado es permitir el intercambio de una moneda por otra, y su cometido principal es establecer los precios de las diferentes monedas en función de la oferta y la demanda. Este mercado es considerado el mayor y más líquido del mundo en términos de volumen. (Mendoza, 2010, pág. 206).

- **Mercado monetario**

El mercado monetario es un conjunto de mercados al por mayor donde se negocian activos financieros de corto plazo (generalmente con vencimientos que no superan los 18 meses), con el objetivo de obtener una rentabilidad y/o satisfacer necesidades transaccionales a corto plazo. Algunos de los activos que se negocian en el mercado monetario son letras del Tesoro, pagarés de empresas, certificados de depósito, y bonos del mercado VIP. (López, 2020)

En términos de funcionamiento, el objetivo principal de los mercados monetarios es asegurar la liquidez del sistema financiero a través del intercambio de activos financieros de corto plazo para satisfacer las necesidades de los agentes económicos y mantener la estabilidad de precios. Con ese

fin, se utilizan muchos tipos de instrumentos financieros con plazos y tasas de interés ajustables.

En general, el mercado monetario opera a través de intermediarios financieros, como bancos, corredores y dealers, que actúan como compradores y vendedores en el mercado y ajustan las tasas de interés a las condiciones del mercado. Las decisiones de inversión y financiamiento que se toman en el mercado monetario pueden tener un impacto significativo en la economía en general y en la estabilidad financiera del sistema. (Dancourt, 2016)

6.2. Desarrollos objetivos específicos 2 y 3:

Mercado de bienes no transables

Crecieron las ventas de vehículos 8,4% en abril

Mayo 02 de 2022 - 09:44 A. M.

“Crecieron las ventas de vehículos 8,4% en abril

En el cuarto mes se matricularon 20.622 autos nuevos.

En abril se matricularon 20.622 vehículos nuevos, lo que representa un aumento del 8,4% respecto al cuarto mes de 2021, Esto, de acuerdo con la información de matrículas suministrada por el Registro Único Nacional de Tránsito (RUNT), y el análisis Fenalco y la Andi.

En el acumulado del año, al cierre de abril se han matriculado 78.049 vehículos nuevos, presentando un crecimiento del 2,8%. Al parecer les llegó inventario a las compañías que operan en Colombia, lo que les permitió aumentar el volumen de ventas” (Crecieron las ventas de vehículos 8,4% en abril, 2022).

DEMANDA	OFERTA
<input type="checkbox"/> PRECIO	<input type="checkbox"/> PRECIO
<input type="checkbox"/> INGRESO DE LOS CONSUMIDORES	<input type="checkbox"/> PRECIO BIENES COMPLEMENTARIOS
<input type="checkbox"/> PRECIO BIENES SUSTITUTOS DE CONSUMO	<input type="checkbox"/> PRECIO BIENES SUSTITUTOS
<input type="checkbox"/> PRECIO BIENES COMPLEMENTARIOS DE CONSUMO	<input type="checkbox"/> PRECIO EN FACTORES PRODUCTIVOS
<input checked="" type="checkbox"/> NUMERO DE DEMANDANTES	<input type="checkbox"/> NUMERO DE OFERENTES
<input type="checkbox"/> GUSTOS Y PREFERENCIAS DEL CONSUMIDOR	<input type="checkbox"/> PRECIO ESPERADO POR OFERENTES
<input type="checkbox"/> INGRESO ESPERADO POR EL COSUMIDOR	<input type="checkbox"/> RETROCESO TECNOLOGICO

- | | |
|--|---|
| <input type="checkbox"/> PRECIO ESPERADO POR EL CONSUMIDOR | <input type="checkbox"/> DOTACION DE RECURSOS |
| <input type="checkbox"/> OTROS | <input type="checkbox"/> OTROS |

- a) ¿A qué tipo de mercado corresponde?
- Mercado de bienes no transables
- b) ¿Es un caso de **Estática** (Movimiento sobre las mismas curvas) o es un caso de **Estática comparativa** (Desplazamiento de las curvas)?
- Estática comparativa
- c) ¿El desplazamiento es de la oferta, la demanda o de ambas?
- Desplazamiento de la demanda
- d) ¿El desplazamiento es hacia la izquierda o hacia la derecha?
- Hacia la derecha

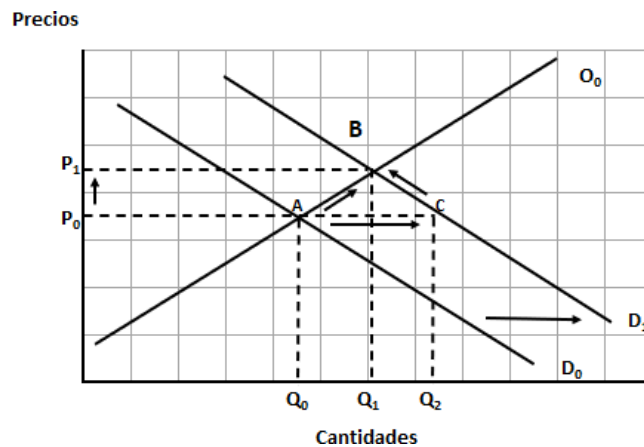


Figura 2. Incremento de las ventas de vehículos.

1. Por la perturbación se presenta un desplazamiento de la curva de la demanda hacia la derecha pasando de la curva D_0 a la curva D_1
2. A los mismos precios, aumentan las cantidades ofrecidas pasando del punto A al punto C
3. Se presenta un desequilibrio en el mercado de bienes en el cual la demanda es superior a la oferta se refleja en que el punto es C. es superior al punto A.
4. Debido al desequilibrio en el mercado de bienes, el precio sube pasando del P_0 a el P_1
5. Si precio disminuye en el mercado de bienes, la demanda aumenta. pasando del punto A al punto C.
6. Si el precio aumenta en el mercado de bienes, la demanda baja pasando del punto C al punto B.
7. El mercado de bienes encuentra un nuevo equilibrio pasando del punto A.al punto B.

Mercado de bienes exportables

¿Petróleo a US\$185 el barril? Este es el escenario en el que ocurriría

Abril 19 de 2022 - 07:16 P. M.

“¿Petróleo a US\$185 el barril? Este es el escenario en el que ocurriría

La posible situación sería un efecto de la guerra en Ucrania.

Si la Unión Europea realmente pretende reducir el petróleo ruso, es posible que deba prepararse para sufrir.

Una prohibición total e inmediata podría desplazar más de 4 millones de barriles diarios de suministros, lo que haría subir los precios del Brent alrededor de un 65 %, hasta los 185 dólares por barril, advierte JP Morgan” (¿Petróleo a US\$185 el barril? Este es el escenario en el que ocurriría, 2022).

DEMANDA	OFERTA
<input checked="" type="checkbox"/> PRECIO	<input type="checkbox"/> PRECIO
<input type="checkbox"/> INGRESO DE LOS CONSUMIDORES	<input type="checkbox"/> PRECIO BIENES COMPLEMENTARIOS
<input type="checkbox"/> PRECIO BIENES SUSTITUTOS DE CONSUMO	<input type="checkbox"/> PRECIO BIENES SUSTITUTOS
<input type="checkbox"/> PRECIO BIENES COMPLEMENTARIOS DE CONSUMO	<input type="checkbox"/> PRECIO EN FACTORES PRODUCTIVOS
<input checked="" type="checkbox"/> NUMERO DE DEMANDANTES	<input type="checkbox"/> NUMERO DE OFERENTES
<input type="checkbox"/> GUSTOS Y PREFERENCIAS DEL CONSUMIDOR	<input type="checkbox"/> PRECIO ESPERADO POR OFERENTES
<input type="checkbox"/> INGRESO ESPERADO POR EL COSUMIDOR	<input type="checkbox"/> RETROCESO TECNOLOGICO
<input checked="" type="checkbox"/> PRECIO ESPERADO POR EL CONSUMIDOR	<input type="checkbox"/> DOTACION DE RECURSOS
<input type="checkbox"/> OTROS	<input type="checkbox"/> OTROS

a) ¿A qué tipo de mercado corresponde?

- Mercado de bienes exportables

b) ¿Es un caso de **Estática** (Movimiento sobre las mismas curvas) o es un caso de **Estática comparativa** (Desplazamiento de las curvas)?

- Estática comparativa

c) ¿El desplazamiento es de la oferta, la demanda o de ambas?

- Desplazamiento de la oferta

d) ¿El desplazamiento es hacia la izquierda o hacia la derecha?

- Hacia la izquierda

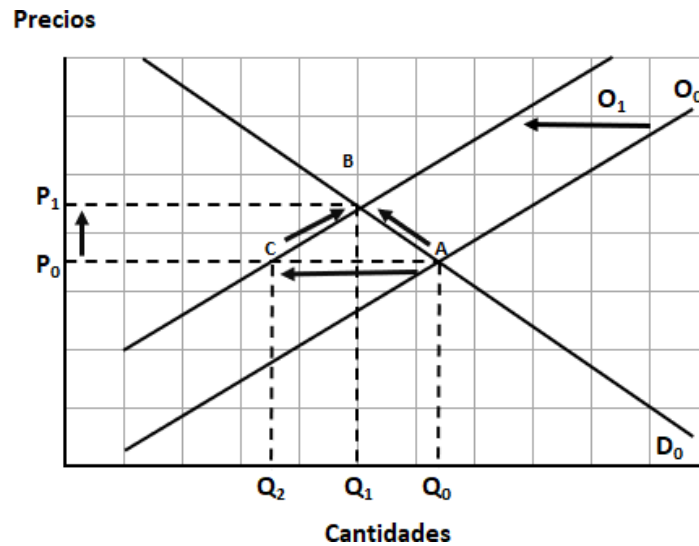


Figura 3. Precio por barril de petróleo aumenta.

1. Por la perturbación se presenta un desplazamiento de la curva de la oferta hacia la izquierda pasando de la curva O_0 a la curva O_1
2. A los mismos precios, disminuyen las cantidades ofrecidas pasando del punto A al punto C
3. Se presenta un desequilibrio en el mercado de bienes exportables en el cual la demanda es superior a la oferta, se refleja en que el punto A es superior al punto C.
4. Debido al desequilibrio en el mercado de bienes exportables, el precio sube pasando del P_0 a el P_1
5. Si precio disminuye en el mercado de bienes exportables, la demanda aumenta. pasando del punto C al punto B.
6. Si el precio aumenta en el mercado de bienes exportables, la demanda baja pasando del punto A al punto B.
7. El mercado de bienes exportables encuentra un nuevo equilibrio pasando del punto A al punto B.

Mercado de bienes importables

Los alimentos que más han aumentado de precio por la guerra en Ucrania

Abril 09 de 2022 - 12:40 P. M.

“Los alimentos que más han aumentado de precio por la guerra en Ucrania

El bloqueo de puertos ha impedido las exportaciones: ya hay productos que peligran con escasear y otros que han alcanzado niveles récord.

La Organización de las Naciones Unidas para la Alimentación y la Agricultura (FAO) emitió un comunicado en el que alerta que 38,3 millones de personas en el mundo podrían verse afectadas en junio si continúa en aumento el precio de los alimentos por el conflicto entre Rusia y Ucrania, que, pese a los intentos por el retiro de las tropas rusas y los diálogos entre ambos países, se ha intensificado.

El aumento en el costo de alimentos como el trigo, el girasol o el maíz impactan el bolsillo de las personas en el mundo, pero pone aún más en riesgo a regiones africanas como Sahel y África Occidental, que dependen de cereales rusos y ucranianos, y donde de por sí ya padecen una crisis alimentaria, que se ha cuadruplicado a 41 millones de personas con hambre entre 2019 y 2022, según el Programa Mundial de Alimentos de la ONU” (Los alimentos que más han aumentado de precio por la guerra en Ucrania, 2022).

DEMANDA	OFERTA
<input type="checkbox"/> PRECIO	<input checked="" type="checkbox"/> PRECIO
<input type="checkbox"/> INGRESO DE LOS CONSUMIDORES	<input type="checkbox"/> PRECIO BIENES COMPLEMENTARIOS
<input type="checkbox"/> PRECIO BIENES SUSTITUTOS DE CONSUMO	<input type="checkbox"/> PRECIO BIENES SUSTITUTOS
<input type="checkbox"/> PRECIO BIENES COMPLEMENTARIOS DE CONSUMO	<input type="checkbox"/> PRECIO EN FACTORES PRODUCTIVOS
<input type="checkbox"/> NUMERO DE DEMANDANTES	<input checked="" type="checkbox"/> NUMERO DE OFERENTES
<input type="checkbox"/> GUSTOS Y PREFERENCIAS DEL CONSUMIDOR	<input type="checkbox"/> PRECIO ESPERADO POR OFERENTES
<input type="checkbox"/> INGRESO ESPERADO POR EL COSUMIDOR	<input type="checkbox"/> RETROCESO TECNOLOGICO
<input type="checkbox"/> PRECIO ESPERADO POR EL CONSUMIDOR	<input type="checkbox"/> DOTACION DE RECURSOS
<input type="checkbox"/> OTROS	<input type="checkbox"/> OTROS

a) ¿A qué tipo de mercado corresponde?

- Mercado de bienes importables

- b) ¿Es un caso de **Estática** (Movimiento sobre las mismas curvas) o es un caso de **Estática comparativa** (Desplazamiento de las curvas)?
- Estática comparativa
- c) ¿El desplazamiento es de la oferta, la demanda o de ambas?
- Desplazamiento de la oferta
- d) ¿El desplazamiento es hacia la izquierda o hacia la derecha?
- Hacia la izquierda

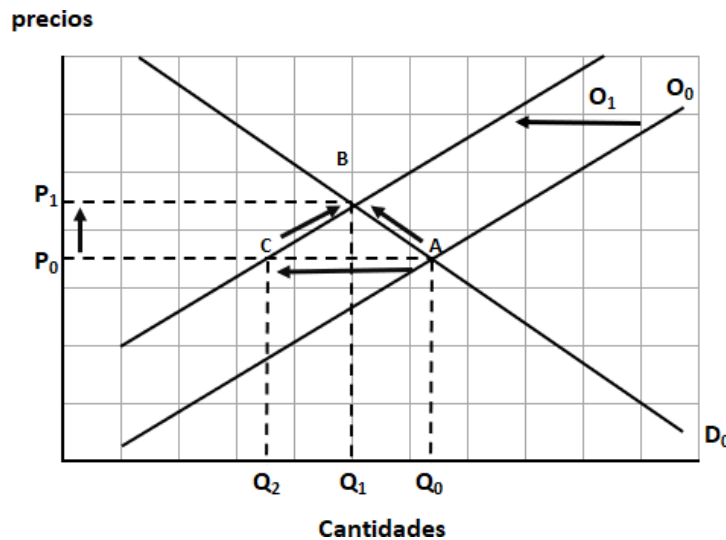


Figura 4. Aumentado de precio por la guerra en Ucrania.

1. Por la perturbación se presenta un desplazamiento de la curva de la oferta hacia la izquierda pasando de la curva O_0 a la curva O_1
2. A los mismos precios, disminuyen las cantidades ofrecidas pasando del punto A al punto C
3. Se presenta un desequilibrio en el mercado de bienes importables en el cual la demanda es superior a la oferta, se refleja en que el punto A es superior al punto C.
4. Debido al desequilibrio en el mercado de bienes importables, el precio sube pasando del P_0 a el P_1
5. Si precio disminuye en el mercado de bienes importables, la demanda aumenta. pasando del punto C al punto B.
6. Si el precio aumenta en el mercado de bienes importables, la demanda baja pasando del punto A al punto B.
7. El mercado de bienes importables encuentra un nuevo equilibrio pasando del punto A al punto B.

Mercado internacional de bienes

El petróleo pierde más de 5 % por temores sobre economía mundial

Abril 19 De 2022 - 04:59 P. M.

El petróleo pierde más de 5 % por temores sobre economía mundial

Los precios del petróleo tuvieron una fuerte baja este martes, superior al 5%, en un mercado preocupado por un posible estancamiento generalizado de la economía internacional, o incluso una recesión, lo cual reduciría la demanda de crudo.

POR:

PORTAFOLIO

Los operadores se orientaron a la baja tras la revisión de la previsión de crecimiento económico mundial por parte del Fondo Monetario Internacional (FMI) para 2022, que pasó de 4,4% a 3,6%.

El FMI atribuye el cambio a las consecuencias de la guerra en Ucrania y las sanciones infligidas a Rusia por su invasión del país vecino, que se producen en un momento de ajuste monetario por parte de varios bancos centrales.

Fuente: (PORTAFOLIO, 2022)

DEMANDA	OFERTA
<input type="checkbox"/> PRECIO	<input checked="" type="checkbox"/> PRECIO
<input type="checkbox"/> INGRESO DE LOS CONSUMIDORES	<input type="checkbox"/> PRECIO BIENES COMPLEMENTARIOS
<input type="checkbox"/> PRECIO BIENES SUSTITUTOS DE CONSUMO	<input type="checkbox"/> PRECIO BIENES SUSTITUTOS
<input type="checkbox"/> PRECIO BIENES COMPLEMENTARIOS DE CONSUMO	<input type="checkbox"/> PRECIO EN FACTORES PRODUCTIVOS
<input checked="" type="checkbox"/> NUMERO DE DEMANDANTES	<input type="checkbox"/> NUMERO DE OFERENTES
<input type="checkbox"/> GUSTOS Y PREFERENCIAS DEL CONSUMIDOR	<input type="checkbox"/> PRECIO ESPERADO POR OFERENTES
<input type="checkbox"/> INGRESO ESPERADO POR EL COSUMIDOR	<input type="checkbox"/> RETROCESO TECNOLOGICO
<input type="checkbox"/> PRECIO ESPERADO POR EL CONSUMIDOR	<input type="checkbox"/> DOTACION DE RECURSOS
<input type="checkbox"/> OTROS	<input type="checkbox"/> OTROS

a) ¿A qué tipo de mercado corresponde?

- Mercado internacional de bienes

b) ¿Es un caso de **Estática** (Movimiento sobre las mismas curvas) o es un caso de **Estática comparativa** (Desplazamiento de las curvas)?

- Estática comparativa
- c) ¿El desplazamiento es de la oferta, la demanda o de ambas?
 - Desplazamiento de la demanda
- d) ¿El desplazamiento es hacia la izquierda o hacia la derecha?
 - Hacia la izquierda

Petroleo

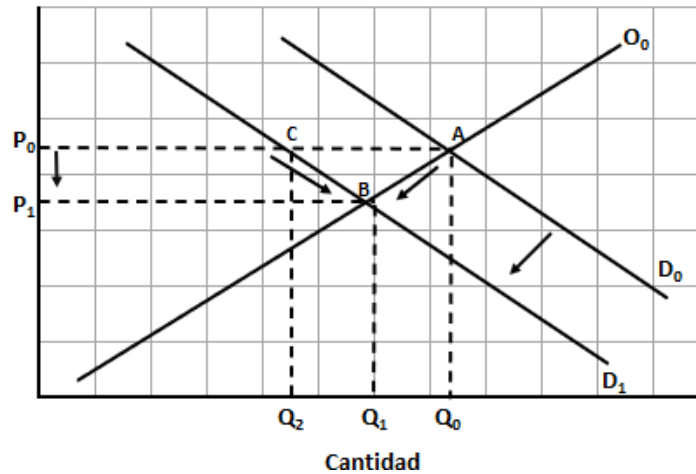


Figura 5. El petróleo pierde más de 5 % por temores sobre economía mundial.

1. Por la perturbación se presenta un desplazamiento de la curva de la demanda hacia la izquierda pasando de la curva D_0 a la curva D_1
2. A los mismos precios, disminuyen las cantidades demandas pasando del punto A al punto C
3. Se presenta un desequilibrio en el mercado internacional de bienes en el cual la oferta es superior a la demanda, se refleja en que el punto A. es superior al punto C.
4. Debido al desequilibrio en el mercado internacional de bienes, el precio baja pasando del P_0 a el P_1
5. Si precio disminuye en el mercado internacional de bienes, la demanda aumenta. pasando del punto C al punto B.
6. Si el precio aumenta en el mercado internacional de bienes la demanda baja pasando del punto A al punto B.
7. El mercado internacional de bienes encuentra un nuevo equilibrio pasando del punto A.al punto B.

Mercado laboral

Sena abre más de 15.000 vacantes laborales en el país.

Mayo 02 De 2022 - 05:27 P. M.

Sena abre más de 15.000 vacantes laborales en el país

La entidad también está ofreciendo asesorías de intermediación laboral. La convocatoria cuenta con empleos en todo el país.

POR:

PORTAFOLIO

Recientemente, el Servicio Nacional de Aprendizaje (Sena) habilitó más de 15.000 vacantes disponibles en su plataforma.

La entidad tiene ofertas laborales para: auxiliares de bodega y producción, asistentes bilingües, digitadores, ayudantes de construcción, operarios de cultivo, asesores comerciales, operarios de confección, conductores, vigilantes; así como ingenieros de sistemas y de desarrollo de software, médicos generales, enfermeros, psicólogos, entre otras.

Los puestos de trabajo están disponibles en todo el país, aunque la mayoría están en Bogotá con más de 5 mil; Antioquia, con más de 2 mil; y Valle del Cauca y Cundinamarca, con más de mil oportunidades de empleo.

Fuente: (PORTAFOLIO, 2022)

DEMANDA	OFERTA
<input type="checkbox"/> INVERSIÓN	<input type="checkbox"/> NIVEL DE INGRESOS Y NIVEL DE RIQUEZA
<input type="checkbox"/> EXPECTATIVAS DE LOS EMPRESARIOS	<input type="checkbox"/> EMIGRACIÓN E IMIGRACIÓN
<input type="checkbox"/> PRODUCTIVIDAD DEL TRABAJO	<input type="checkbox"/> TAMAÑO FAMILIAR
<input type="checkbox"/> TASA DE GANANCIA DEL NEGOCIO	<input type="checkbox"/> COMPOSICIÓN DE LA FAMILIA
<input type="checkbox"/> SITUACIÓN SOCIAL DE LA REGIÓN	<input type="checkbox"/> GRADO DE VINCULACIÓN AL MERCADO
<input checked="" type="checkbox"/> NIVEL DE PRODUCCIÓN	<input type="checkbox"/> DISTRIBUCIÓN DEL INGRESO
<input type="checkbox"/> TIPO DE PROCESO PRODUCTIVO	<input type="checkbox"/> PIB Y LA INFLACIÓN
<input type="checkbox"/> OTROS	<input type="checkbox"/> OTROS

e) ¿A qué tipo de mercado corresponde?

- Mercado laboral

f) ¿Es un caso de **Estática** (Movimiento sobre las mismas curvas) o es un caso de **Estática comparativa** (Desplazamiento de las curvas)?

- Estática comparativa

g) ¿El desplazamiento es de la oferta, la demanda o de ambas?

- Desplazamiento de la demanda

h) ¿El desplazamiento es hacia la izquierda o hacia la derecha?

- Hacia la derecha

Salarios

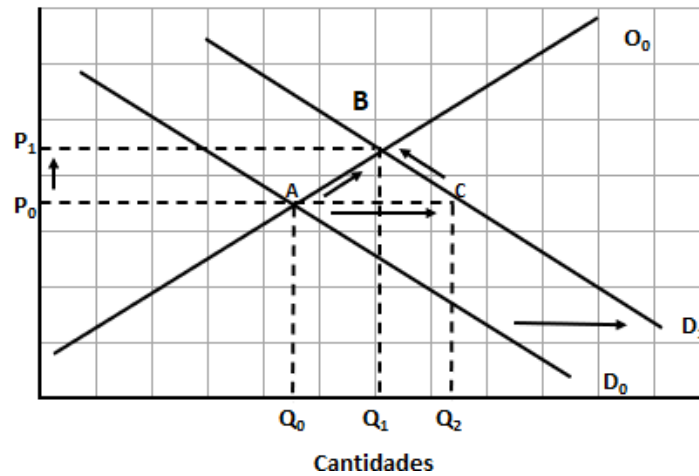


Figura 6. Sena abre más de 15.000 vacantes laborales en el país.

1. Por la perturbación se presenta un desplazamiento de la curva de la demanda hacia la derecha pasando de la curva D_0 a la curva D_1
2. A los mismos precios, aumentan las cantidades ofrecidas pasando del punto A al punto C
3. Se presenta un desequilibrio en el mercado laboral en el cual la demanda es superior a la oferta se refleja en que el punto C es superior al punto A.
4. Debido al desequilibrio en el mercado laboral, el precio sube pasando de P_0 a P_1
5. Si el precio disminuye en el mercado laboral, la demanda aumenta pasando del punto A al punto C.
6. Si el precio aumenta en el mercado laboral, la demanda baja pasando del punto C al punto B.
7. El mercado laboral encuentra un nuevo equilibrio pasando del punto A al punto B.

Mercado de capital, bursátil o de valores

Incremento de los precios de los bonos en EE. UU.

Mayo 02 De 2022 - 06:41 P. M.

Rendimiento de bonos del Tesoro a 10 años en EE. UU. alcanzó el 3 %

El título subió, este lunes, hasta 6,7 puntos básicos, rompiendo la marca por primera vez desde diciembre de 2018. HIVO PARTICULAR

POR:

PORTAFOLIO

La liquidación de los bonos del Tesoro impulsó el rendimiento de la nota de referencia a 10 años al 3 % por primera vez en más de tres años.

Las mayores presiones inflacionarias, impulsadas en parte por la guerra en Ucrania y los problemas de la cadena de suministro relacionados con la pandemia, han ayudado a aumentar las tasas de los bonos este año y han reforzado las expectativas de un endurecimiento de la política monetaria por parte de la Reserva Federal estadounidense (Fed).

Los funcionarios de la Fed se reunirán esta semana y se espera que eleven su tasa de referencia en 50 puntos básicos, más de lo normal, con más aumentos descontados para las reuniones posteriores.

El rendimiento del título a 10 años subió el lunes hasta 6,7 puntos básicos, rompiendo la marca del 3 % por primera vez desde diciembre de 2018.

El bono a 20 años se había convertido, el 11 de abril, en el primer título de referencia en traspasar el nivel del 3 % en el ciclo actual de alzas de tasas.

Las tasas a cinco, siete y 30 años superaron el 3 % más tarde en abril.

Fuente: (PORTAFOLIO, 2022)

DEMANDA	OFERTA
<input checked="" type="checkbox"/> PRECIO	<input type="checkbox"/> PRECIO
<input type="checkbox"/> INGRESO DE LOS CONSUMIDORES	<input type="checkbox"/> PRECIO BIENES COMPLEMENTARIOS
<input type="checkbox"/> PRECIO BIENES SUSTITUTOS DE CONSUMO	<input type="checkbox"/> PRECIO BIENES SUSTITUTOS
<input type="checkbox"/> PRECIO BIENES COMPLEMENTARIOS DE CONSUMO	<input type="checkbox"/> PRECIO EN FACTORES PRODUCTIVOS
<input checked="" type="checkbox"/> NUMERO DE DEMANDANTES	<input type="checkbox"/> NUMERO DE OFERENTES
<input checked="" type="checkbox"/> GUSTOS Y PREFERENCIAS DEL CONSUMIDOR	<input type="checkbox"/> PRECIO ESPERADO POR OFERENTES
<input checked="" type="checkbox"/> INGRESO ESPERADO POR EL COSUMIDOR	<input type="checkbox"/> RETROCESO TECNOLOGICO
<input type="checkbox"/> PRECIO ESPERADO POR EL CONSUMIDOR	<input type="checkbox"/> DOTACION DE RECURSOS
<input type="checkbox"/> OTROS	<input checked="" type="checkbox"/> OTROS: OPERACIONES DE MERCADO ABIERTO.

a) ¿A qué tipo de mercado corresponde?

- Mercado monetario

b) ¿Es un caso de **Estática** (Movimiento sobre las mismas curvas) o es un caso de **Estática comparativa** (Desplazamiento de las curvas)?

- Estática comparativa

c) ¿El desplazamiento es de la oferta, la demanda o de ambas?

- Desplazamiento de la oferta

DESPLAZAMIENTO DE LA OFERTA HACIA LA IZQUIERDA.

d) ¿El desplazamiento es hacia la izquierda o hacia la derecha?

- Hacia la izquierda

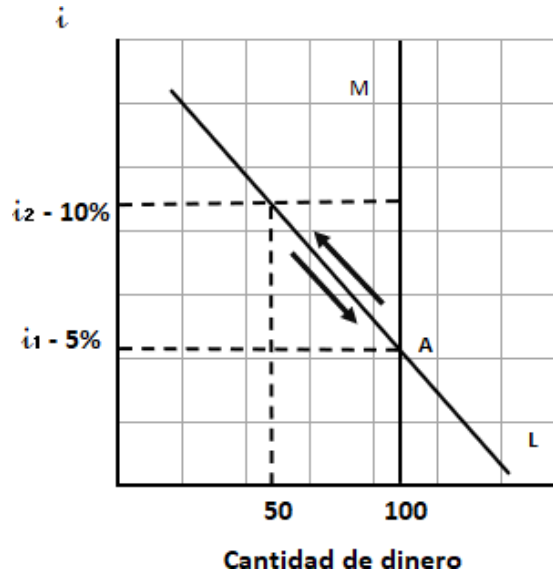


Figura 7. Incremento de los precios de los bonos en EE. UU.

1. Por la perturbación se presenta un desplazamiento de la curva de la demanda hacia la derecha pasando de la curva D_0 a la curva D_1
2. A los mismos precios, aumentan las cantidades demandadas pasando del punto A al punto C
3. Se presenta un desequilibrio en el mercado de capitales, bursátiles o de valores en el cual la demanda es superior a la oferta, se refleja en que el punto C. es superior al punto A.
4. Debido al desequilibrio en el mercado de capitales, bursátiles o de valores, el precio sube pasando del P_0 a el P_1
5. Si precio disminuye en el mercado de capitales, bursátiles o de valores, la demanda aumenta. pasando del punto A al punto C.
6. Si el precio aumenta en el mercado de capitales, bursátiles o de valores la demanda sube pasando del punto A al punto B.
7. El mercado de capitales, bursátiles o de valores encuentra un nuevo equilibrio pasando del punto A. al punto B.

Mercado de divisas

Noticia de reevaluación del dólar agosto 11 de 2021

Agosto 11 De 2021 - 02:28 A. M.

Noticia de reevaluación del dólar agosto 11 de 2021

A nivel internacional, la divisa estadounidense tocó un máximo de cuatro meses frente al euro.

POR:

PORTAFOLIO

Aunque el dólar registró ayer una caída cercana a los \$10, el peso sigue siendo una de las monedas más devaluadas del mundo. En el mercado bancario del dólar la tasa de cambio abrió este martes en \$4.000, cerca de \$11,70 por encima de la TRM que se trazó en \$3.988,27.

El precio de cierre fue de \$3.968 y la tasa promedio fue de \$3.979,69. El monto negociado fue de \$998,59 millones.

Así, la devaluación año completo llegó al 5,80 % y desde el primero de enero esta llega al 16,19 %. Otras monedas fuertemente devaluadas en el mundo son la lira turca y el peso argentino, con variaciones de -14,03 % y -13,25 % respectivamente.

Fuente: (PORTAFOLIO, 2021)

IMPORTACIONES	EXPORTACIONES
(M = DEMANDA)	(X = OFERTA)
SALIDA DE DOLAR	ENTRADA DE DOLAR
TASA DE CAMBIO	TASA DE CAMBIO
<input type="checkbox"/> INGRESOS INTERNOS	<input type="checkbox"/> INGRASOS EXTERNOS
<input type="checkbox"/> COSTOS INTERNOS	<input type="checkbox"/> COSTOS EXTERNOS
<input type="checkbox"/> CANTIDAD COMPRADORES INTERNOS	<input checked="" type="checkbox"/> CANTIDAD DE COMPRADORES EXTERNOS
<input type="checkbox"/> PRECIOS COMPETENCIA INTERNA	<input type="checkbox"/> PRECIOS COMPETENCIA EXTERNA
<input type="checkbox"/> ARANCELES INTERNOS	<input type="checkbox"/> ARANCELES EXTERNOS

a) ¿A qué tipo de mercado corresponde?

- Mercado de divisas

b) ¿Es un caso de **Estática** (Movimiento sobre las mismas curvas) o es un caso de **Estática comparativa** (Desplazamiento de las curvas)?

- Estática

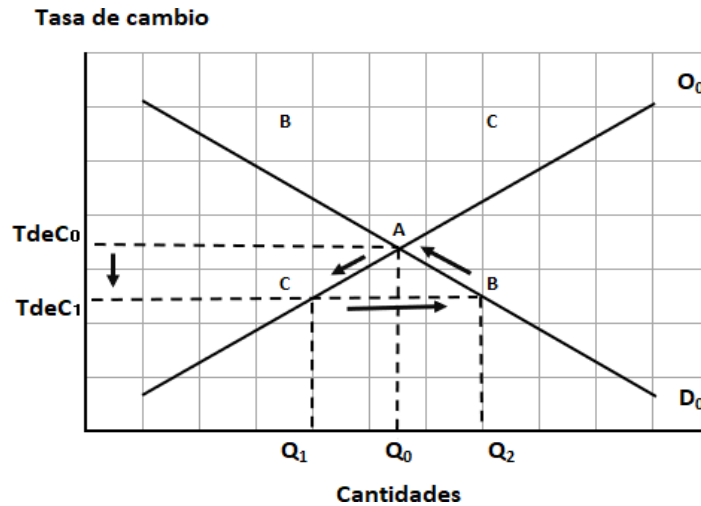


Figura 8. Noticia de reevaluación del dólar agosto 11 de 2021.

1. Si la tasa de cambio baja en el mercado de divisas, la demanda por dólares (importaciones) sube pasando del punto A al punto C.
2. Si el precio sube en el mercado de divisas, oferta por dólares (exportaciones) sube pasando del punto A al punto B.
3. Se presenta un desequilibrio en el mercado de divisas en el cual la oferta es superior a la demanda lo cual se refleja en que el punto A es superior al punto C.
4. Debido al desequilibrio en el mercado de divisas, la tasa de cambio baja pasando de TdeC 0 a de TdeC 1
5. Si tasa cambio disminuye en el mercado de divisas, la demanda por dólares (importaciones) aumenta pasando del punto A al punto B.
6. Si la tasa de cambio aumenta en el mercado de divisas, la oferta de dólares (exportaciones) baja pasando del punto A al punto C.
7. El mercado de divisas regresa al punto de equilibrio A.

Mercado monetario

Banco de la República subió las tasas de interés al 6 %

Banco de la República tasas abril 2022.

Banco de la República subió las tasas de interés al 6 %

POR:

PORTAFOLIO

El Banco de la República incrementó en 100 puntos básicos la tasa de interés. La decisión se tomó por una mayoría de 4 a 3 y elevó la tasa a 6 %.

Tres miembros de la junta directiva del Banrep votaron por incrementar la tasa 150 puntos básicos.

Entre las razones que se tuvieron en cuenta para la decisión estuvieron que en el mes de marzo la inflación total aumentó de 8,01 % a 8,53 %, mientras que la inflación sin alimentos ni regulados pasó de 4,11 % a 4,51 %.

Además, las expectativas de inflación para este año, aseguró la entidad, están alrededor de 7 %. "Para horizontes más largos convergen hacia la meta de 3 %, tal como lo indican las expectativas de 4 % para fin de 2023 y de 3,7 % a 24 meses", agregó.

En cuanto al crecimiento económico, el equipo técnico del Emisor dice que se observa buen dinamismo y por eso su pronóstico para 2022 pasó de 4,7 % a 5 %. Para 2023, lo mantuvo en 2,9 %.

"Las perspectivas de un aumento de las tasas de interés en Estados Unidos más acelerado de lo previsto y el impacto sobre los precios internacionales de la invasión de Rusia a Ucrania podrían generar presiones inflacionarias adicionales", recordó el Banrep.

Asimismo, el Emisor firmó que continúa con el proceso gradual, "pero firme, de ajuste de la política monetaria con el propósito de asegurar un retorno progresivo de la inflación a la meta de 3 % anual".

Fuente:(PORTAFOLIO, 2022)

	OFERTA MONETARIA	DEMANDA MONETARIO
FACTOR DE MOVIMIENTO DE LAS CURVAS: ESTATICAS	TASA DE INTERÉS	TASA DE INTERÉS2
FACTOR DE DEZPLAZAMIENTO DE LAS CURVAS: ESTATICAS COMPARATIVAS	<input type="checkbox"/> BASE MONETARIA	<input type="checkbox"/> INGRESO DISPONIBLE: TRANSACCIONES
	<input type="checkbox"/> PASIVOS NO MONETARIOS	<input checked="" type="checkbox"/> COSTO DE MANTENER DINERO (PRECAUCIÓN)
	<input type="checkbox"/> ENCAJE BANCARIO	<input type="checkbox"/> EXPECTATIVAS DE LA INFLACIÓN: ESPECULACIÓN
	<input type="checkbox"/> MULTIPLICADOR BANCARIO	<input type="checkbox"/> INNOVACIONES FINANCIERAS
	<input type="checkbox"/> RESERVAS MONETARIAS INTERNACIONALES	<input type="checkbox"/> VELOCIDAD DEL DINERO
	<input type="checkbox"/> CREDITO PRIVADO	

PERTURBACIÓN: INFLACIÓN Y EXPECTATIVAS DE INFLACIÓN.

a) ¿A qué tipo de mercado corresponde?

- Mercado de capitales, bursátiles o de valores
MERCADO DE DINERO

b) ¿Es un caso de **Estática** (Movimiento sobre las mismas curvas) o es un caso de **Estática comparativa** (Desplazamiento de las curvas)?

- Estática comparativa

c) ¿El desplazamiento es de la oferta, la demanda o de ambas?

- Desplazamiento de la demanda

DESPLAZAMIENTO DE LA OFERTA HACIA

d) ¿El desplazamiento es hacia la izquierda o hacia la derecha?

- Hacia la derecha

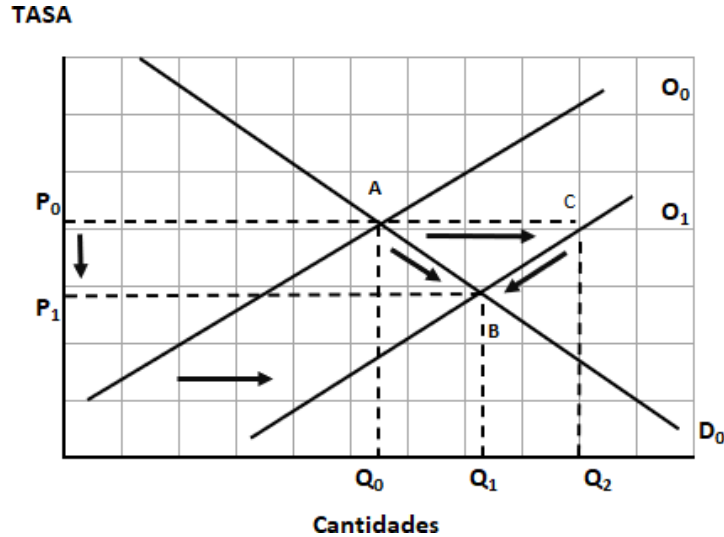


Figura 9. Tasas de interés al 6 %.

1. Por la perturbación se presenta un desplazamiento de la curva de la oferta hacia la derecha pasando de la curva O_0 a la curva O_1
2. A la misma tasa de cambio, aumentan las cantidades ofrecidas pasando del punto A al punto C
3. Se presenta un desequilibrio en el mercado monetario en el cual la oferta es superior a la demanda, se refleja en que el punto C es superior al punto A.
4. Debido al desequilibrio en el mercado monetario, la tasa de interés sube pasando del P_0 a el P_1
5. Si la tasa de interés disminuye en el mercado monetario, la oferta aumenta. pasando del punto A al punto B.
6. Si la tasa de interés aumenta en el mercado monetario la oferta baja pasando del punto C al punto B.
7. El mercado monetario encuentra un nuevo equilibrio pasando del punto A al punto B.

7. IMPACTOS

la metodología de los siete pasos puede ayudar a los estudiantes interesados a comprender mejor la situación económica actual y a identificar los problemas que necesitan atención y solución. Esto, a su vez, puede llevar a una mayor visibilidad en la prensa económica.

los estudiantes pueden utilizar la base de datos de noticias de periódicos para aprender a realizar investigaciones y análisis de la información. Esto podría tener un impacto positivo en su comprensión y habilidades en diversos temas.

La metodología de los siete pasos implica el análisis detallado de la información y la

identificación de los problemas y soluciones con más facilidad.

8. CONCLUSIONES

1) La oferta y la demanda establecen automáticamente el precio y la cantidad de bienes y servicios en el mercado.

2) La elaboración de esta base de datos puede ser una herramienta útil para el análisis y apoyo para los estudiantes de temas económicos.

3) Al aplicar los siete pasos a las noticias de la base de datos, se puede llegar a conclusiones más sólidas y fundamentadas.

9. RECOMENDACIONES

Para los estudiantes que quieran comprender mejor el funcionamiento en la macroeconomía clásica, pueden apoyarse en la metodología de los siete pasos para dar claridad a sus ideas económicas

- Pueden ayudarse para estudiar a fondo los conceptos básicos de la macroeconomía clásica, como oferta y demanda, equilibrio de mercado, elasticidad y Buscar ejemplos claros de cada mercado, tanto en la teoría como en la práctica
- Considerar la posibilidad de consultar en la base de datos la función de la economía o aplicar la teoría de los siete pasos para obtener una visión más amplia y actualizada sobre los mercados en la macroeconomía clásica.
- Buscar aplicaciones prácticas de los conceptos teóricos en la economía real para entender mejor cómo funcionan en la vida diaria.

10. REFERENCIAS

Crecieron las ventas de vehículos 8,4% en abril. (02 de mayo de 2022). *Portafolio*. Recuperado de: <https://www.portafolio.co/economia/finanzas/crecieron-las-ventas-de-vehiculos-8-4-en-abril-564833>

Cuevas, H. (S.f.). *Terorias economicas del mercado*. Universidad Extyernado de Colombia.

Dammert, A., & García, R. (2013). *LA ECONOMÍA MUNDIAL ¿Hacia dónde vamos?* Lima: Pontificia Universidad Católica del Perú.

Gil, M. C. (1994). La base de datos. Importancia y aplicación en educación. En G. R. Carmen, *La base de datos. Importancia y aplicación en educación* (pág. 65). Distrito federal mexicano.

Gregorio, J. (2007). *Macroeconomía. Teoría y Políticas*. Santiago de Chile: Pearson - Educación.

Klein, L. (1988). *La economía de la oferta y la demanda*. Fondo de cultura Económica.

Los alimentos que más han aumentado de precio por la guerra en Ucrania (9 de abril de 2022). *Portafolio*. Recuperado de: <https://www.portafolio.co/internacional/conflicto-entre-rusia-y-ucrania-el-precio-de-los-alimentos-alcanza-un-nuevo-record-563906>

Marks, M., & Babcock, M. (2011). ¿Pueden los estudiantes aprender economía en los cursos de principios? *Revista de Educación Económica*.

Mundial, B. (26 de 04 de 2022). *Banco Mundial*. Obtenido de <https://www.bancomundial.org/es/topic/macroeconomics/overview#:~:text=La%20macroeconom%C3%ADa%20se%20centra%20en,son%20posibles%20con%20pol%C3%ADticas%20s%C3%B3lidas>.

Otero, B. (2009). *Mercado de dinero y mercado de divisa*. El Cid Editorial.

¿Petróleo a US\$185 el barril? Este es el escenario en el que ocurriría. (19 de abril de 2022). *Portafolio*. Recuperado de: <https://www.portafolio.co/economia/finanzas/petroleo-a-185-dolares-el-barril-este-es-el-escenario-en-el-que-ocurriria-564215>

PORTAFOLIO. (11 de 08 de 2021). Precio del dólar en el país bajó, pero la devaluación supera el 16 %. *Precio del dólar en el país bajó, pero la devaluación supera el 16 %*.

PORTAFOLIO. (ABRIL de 2022). Banco de la República subió las tasas de interés al 6 %.

PORTAFOLIO. (19 de 4 de 2022). El petróleo pierde más de 5 % por temores sobre economía mundial. *PORTAFOLIO*, págs. <https://www.portafolio.co/indicadores-economicos/precios-petroleo-hoy-wti-y->

brent-19-de-abril-564200.

PORTAFOLIO. (09 de ABRIL de 2022). Los alimentos que más han aumentado de precio por la guerra en Ucrania.

PORTAFOLIO. (02 de 05 de 2022). Rendimiento de bonos del Tesoro a 10 años en EE. UU. alcanzó el 3 %.

PORTAFOLIO.

PORTAFOLIO. (02 de mayo de 2022). Sena abre más de 15.000 vacantes laborales en el país.

Rios, M., & Allepuz, R. (2013). *Crecimiento y estabilidad macroeconomica: El papel de la politica economica*. Lerida: Universidad de Lleida.