



TRABAJO DE GRADO
Opción Práctica y Pasantía.

**OPTIMIZACIÓN FINANCIERA Y ESTRATÉGICA DE LA E.D.S. PUERTO REY DEL
MUNICIPIO DE LOS CÓRDOBAS**

CORPORACIÓN UNIVERSITARIA REMINGTON
FACULTAD DE CIENCIAS CONTABLES Y EMPRESARIALES
CONTADURÍA PÚBLICA

LUIS CARLOS SIERRA MARTÍNEZ

ASESOR: LUIS CARLOS VALENCIA BURGOS

Opción de Trabajo de grado Práctica Profesional

Montería, 2023

Tabla de contenido

1. Resumen.....	4
2. Palabras clave.....	4
3. Problemática abordada.....	5
4. Objetivos.....	6
5. Metodología.....	7
5.1. Recopilación de datos.....	7
5.2. Análisis de activos y pasivos corrientes.....	9
5.2.1. Análisis de la evolución de la liquidez.....	12
5.2.1.1. Efectivo y equivalentes de efectivo.....	12
5.2.1.2. Deudores comerciales.....	12
5.2.1.3. Activos por impuestos corrientes.....	12
5.2.1.4. Inventarios.....	12
5.2.2. Análisis de la evolución de las obligaciones a corto plazo.....	13
5.2.2.1. Proveedores y cuentas por pagar.....	13
5.2.2.2. Impuestos corrientes por pagar.....	13
5.3. Evaluación de activos y pasivos no corrientes.....	13
5.4. Análisis vertical y horizontal de estados financieros.....	14
5.5. Análisis de la rentabilidad y eficiencia operativa.....	18
5.5.1. Análisis de rentabilidad fracción del 01 al 31 de agosto de 2023.....	18
5.5.2. Análisis de rentabilidad fracción del 01 al 30 de septiembre de 2023.....	18
5.6. Análisis de impuestos y resultado integral.....	19
5.6.1. Desglose del gasto por impuesto a la renta.....	19
5.6.2. Desglose del resultado integral del año.....	20
5.7. Evaluación de riesgos y oportunidades.....	20
5.7.1. Riesgos.....	20
5.7.1.1. Dependencia de proveedores.....	20
5.7.1.1.1. Descripción.....	21
5.7.1.1.2. Impacto potencial.....	21
5.7.1.1.3. Mitigación.....	21
5.7.1.2. Costos financieros elevados.....	21
5.7.1.2.1. Descripción.....	21
5.7.1.2.2. Impacto potencial.....	21
5.7.1.2.3. Mitigación.....	21
5.7.2. Oportunidades.....	21
5.7.2.1. Crecimiento en ingresos.....	21
5.7.2.1.1. Descripción.....	21
5.7.2.1.2. Potencial de aprovechamiento.....	21
5.7.2.1.3. Acciones recomendadas.....	21
5.7.2.2. Optimización de inventarios.....	21
5.7.2.2.1 Descripción.....	21
5.7.2.2.2. Potencial de aprovechamiento.....	22
5.7.2.2.3. Acciones recomendadas.....	22
5.7.2.3. Eficiencia de costos.....	22
5.7.2.3.1 Descripción.....	22

	3
5.7.2.3.2. Potencial de aprovechamiento.....	22
5.7.2.3.3. Acciones recomendadas.....	22
6. Resultados.....	22
7. Conclusión.....	24
8. Anexos.....	27

Tabla de figuras

Figura 1 Estado de situación financiera	8
Figura 2 Estado de resultados integrales.....	9
Figura 3 Activos no corrientes.....	14
Figura 4 Pasivos no corrientes	14
Figura 5 Estado de Situación Financiera Análisis Vertical	15
Figura 6 Estado de Resultados Integral Análisis Vertical	16
Figura 7 Estado De Situación Financiera Análisis Horizontal	17

1. Resumen

El presente estudio se centra en la evaluación financiera de la E.D.S. Puerto Rey perteneciente a la empresa HYB TECNOLOGIAS SAS durante la fracción del año comprendida entre el 1 de agosto y el 30 de septiembre de 2023. La empresa, identificada con el NIT 901.285.313-1, se somete a un análisis exhaustivo de sus estados financieros expresados en miles de pesos colombianos. Este periodo se divide en dos segmentos, permitiendo un análisis detallado de la evolución de sus activos, pasivos y resultados operativos.

En la primera fase de la metodología, se llevó a cabo la recopilación de datos mediante la revisión minuciosa de los estados financieros de la empresa. Se destacan aspectos clave como los activos corrientes, no corrientes, y la estructura de pasivos, proporcionando una visión clara de la liquidez, estabilidad y endeudamiento a corto y largo plazo.

El análisis vertical y horizontal permitió identificar tendencias y cambios significativos en la distribución de activos y pasivos, arrojando luz sobre la estructura financiera de la E.D.S. Puerto Rey a lo largo del periodo estudiado. Este análisis proporcionó información valiosa sobre la eficiencia operativa y la capacidad de la empresa para gestionar sus obligaciones a corto y largo plazo.

La rentabilidad y eficiencia operativa también fueron evaluadas en profundidad. Se analizaron los ingresos, costos de ventas y gastos operativos para calcular márgenes de rentabilidad y evaluar la capacidad de generar beneficios a partir de las actividades principales.

El estudio incluyó la evaluación de riesgos y oportunidades, identificando posibles desafíos y áreas de mejora.

Este análisis financiero integral proporciona a la E.D.S. Puerto Rey una visión detallada de su situación actual, identificando áreas de fortaleza y oportunidades para optimizar su gestión financiera. Las conclusiones y recomendaciones derivadas de este estudio pretenden servir como guía para la toma de decisiones estratégicas y operativas, contribuyendo a la sostenibilidad y competitividad a largo plazo de la empresa.

2. Palabras Clave

Costos Operativos, Eficiencia Financiera, Optimización Financiera, Gestión Empresarial.

3. Problemática Abordada En La Práctica

La problemática abordada en este estudio se centra en los desafíos financieros y operativos que enfrenta la E.D.S. Puerto Rey durante la fracción del año comprendida entre el 1 de agosto y el 30 de septiembre de 2023. La empresa, identificada con el NIT 901.285.313-1, se ve inmersa en un entorno empresarial dinámico y competitivo, y su capacidad para enfrentar los desafíos presentes se convierte en una prioridad estratégica.

Uno de los aspectos críticos que ha motivado este análisis es la fluctuación de los costos operativos, especialmente en el área de costos de ventas. La variabilidad en los precios de los insumos, combinada con posibles cambios en la demanda del mercado, plantea desafíos para la gestión eficiente de los recursos y la preservación de márgenes de rentabilidad. La empresa se enfrenta a la necesidad de optimizar sus procesos y estrategias para adaptarse a estas variaciones y mantener una posición competitiva.

Además, la carga financiera relacionada con los costos financieros se destaca como una preocupación clave. La presencia de costos financieros significativos puede impactar directamente en la rentabilidad neta y, por ende, en la salud financiera general de la empresa. Este desafío sugiere la importancia de revisar las políticas de financiamiento y buscar alternativas que minimicen el impacto de estos costos en la rentabilidad.

La dependencia de proveedores y la gestión de inventarios también se presentan como áreas críticas a abordar. Los desafíos en la cadena de suministro pueden tener repercusiones directas en los niveles de inventario, afectando la disponibilidad de productos y, potencialmente, la satisfacción del cliente. La eficiencia en la gestión de proveedores se convierte, entonces, en un factor determinante para asegurar una operación fluida y la continuidad del negocio.

La problemática abordada abarca la necesidad de la E.D.S. Puerto Rey de enfrentar la variabilidad de costos operativos, gestionar eficientemente los costos financieros, optimizar la cadena de suministro y fortalecer la rentabilidad en un entorno empresarial desafiante.

La solución a esta problemática implica realizar una práctica empresarial que se centre en la evaluación financiera rigurosa de la empresa durante la fracción del año indicada. Este enfoque busca proporcionar a la dirección de E.D.S. Puerto Rey información precisa y detallada para la toma de decisiones estratégicas, identificación de áreas de mejora y capitalización de oportunidades. La resolución de esta problemática no solo impactará positivamente en la eficiencia operativa y rentabilidad de la empresa, sino que también contribuirá a su adaptabilidad y resiliencia en un entorno empresarial dinámico y cambiante.

4. Objetivos

Objetivo General

Evaluar la situación financiera y operativa de la E.D.S. Puerto Rey durante la fracción del año del 1 de agosto al 30 de septiembre de 2023, identificando áreas críticas y proponiendo estrategias para mejorar la rentabilidad y eficiencia empresarial.

Objetivos Específicos

- Analizar detalladamente la evolución de la liquidez de la empresa de la E.D.S. Puerto Rey del Municipio de los Córdoba.
- Evaluar la eficiencia en costos y rentabilidad operativa de la empresa de la E.D.S. Puerto Rey del Municipio de los Córdoba.
 - Desarrollar estrategias para mitigar riesgos y aprovechar oportunidades.

5. Metodología

La metodología utilizada en el presente estudio se enfoca en la validación de funciones relacionadas con los estados financieros de la E.D.S. PUERTO REY para la fracción del año comprendida entre el 1 de agosto de 2023 y el 30 de septiembre de 2023. La información financiera está expresada en miles de pesos colombianos y se ha segmentado en dos períodos para analizar la evolución de la situación financiera y el rendimiento operacional de la empresa.

La metodología se ha estructurado en varias etapas, abarcando desde la recopilación de datos hasta el análisis detallado de los resultados financieros. A continuación, se detallan las principales fases de la metodología:

5.1. Recopilación De Datos

La primera fase consistió en la recopilación exhaustiva de los estados financieros de la E.D.S. PUERTO REY para la fracción del año mencionada. Se obtuvieron los informes de situación financiera y resultados integrales correspondientes al 1 de agosto de 2023 y al 30 de septiembre de 2023. Estos documentos fueron proporcionados por la propia empresa y sirvieron como base para el análisis.

Figura 1*Estado de situación financiera*

E.D.S. PUERTO REY				
NIT: 901.285.313 - 1				
ESTADO DE SITUACIÓN FINANCIERA PARA LA FRACCIÓN DE AÑO DEL 1 DE AGOSTO AL 31 DE SEPTIEMBRE DE 2023				
(Cifras expresadas en miles de pesos colombianos)				
			AGOSTO	SEPTIEMBRE
ACTIVOS				
Activos corrientes				
Efectivo y equivalentes de efectivo			16.452	19.341
Instrumentos financieros activos				
Inversiones			-	-
Deudores comerciales y otros			58.870	68.709
Activos por impuestos corrientes			14.378	15.929
Otros activos financieros			-	-
Inventarios			59.608	62.336
Otros activos no financieros			-	-
Total activos corrientes			149.308	166.315
Activos no corrientes				
Propiedades, planta y equipo			61.015	61.015
Activos intangibles			-	-
Activos por impuestos diferidos			-	-
Total activos no corrientes			61.015	61.015
Total activos			210.323	227.330
PASIVOS Y PATRIMONIO				
Pasivos corrientes				
Instrumentos financieros pasivos				
Obligaciones financieras por pagar			-	-
Proveedores y cuentas por pagar			48.201	51.512
Impuestos corrientes por pagar			7.378	5.519
Beneficios a empleados			-	-
Pasivos estimados y provisiones			-	-
Total pasivos corrientes			55.579	57.031
Pasivos no corrientes				
Obligaciones financieras			-	-
Pasivos por impuesto diferido			-	-
Total pasivos no corrientes			-	-
Total pasivos			55.579	57.031
Patrimonio				
Patrimonio de los accionistas			154.744	170.299
Total patrimonio			154.744	170.299
Total pasivos y patrimonio			210.323	227.330

Figura 2*Estado de resultados integrales*

E.D.S. PUERTO REY				
NIT: 901.285.313 - 1				
ESTADO DEL RESULTADO INTEGRAL				
PARA LA FRACCIÓN DEL 01 DE AGOSTO AL 31 DE AGOSTO 2023				
(Cifras expresadas en miles de pesos colombianos)				
			AGOSTO	SEPTIEMBRE
Ingresos de actividades ordinarias			456.332	464.413
Costo de ventas			(403.936)	(407.662)
Ganancia bruta			52.396	56.751
Gastos de ventas y distribución			(15.719)	(20.072)
Gastos de administración			(19.464)	(16.135)
Utilidad Operacional			17.213	20.544
Otros ingresos			-	-
Otros gastos			-	-
Ingresos financieros			-	-
Costos financieros			(5.914)	(4.989)
Ganancia antes de impuesto a la renta			11.299	15.555
Gasto por impuesto a la renta			-	-
Impuestos diferidos			-	-
Ganancia (pérdida) neta del periodo			11.299	15.555
Resultado integral del año			11.299	15.555

5.2. Análisis De Activos Y Pasivos Corrientes

El análisis se inició con la evaluación de los activos corrientes de la empresa en los dos períodos mencionados. Se examinaron detalladamente las cuentas de efectivo y equivalentes de efectivo, instrumentos financieros activos, deudores comerciales, activos

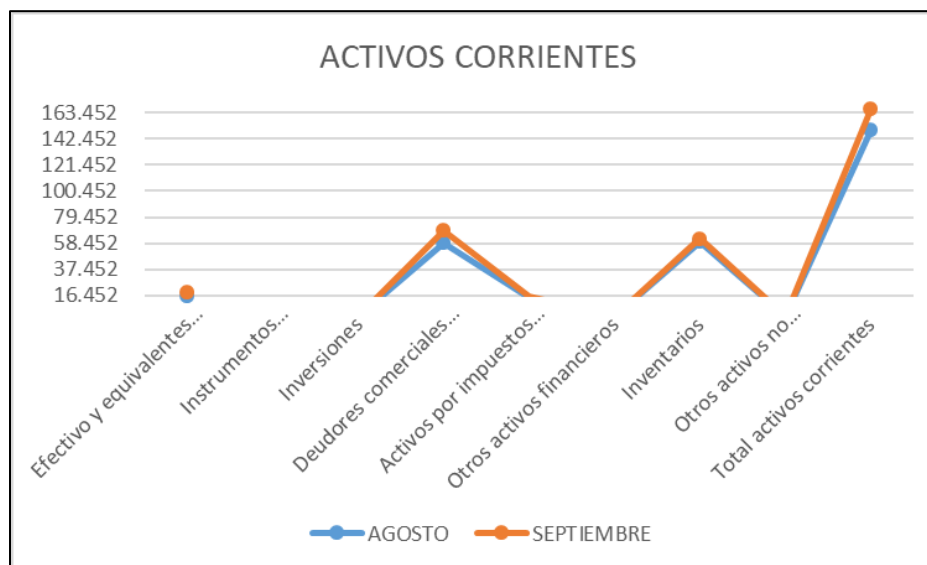
por impuestos corrientes, inventarios y otros activos corrientes. Este enfoque permitió identificar la evolución de la liquidez de la empresa y su capacidad para cubrir obligaciones a corto plazo.

Asimismo, se analizaron los pasivos corrientes, incluyendo instrumentos financieros pasivos, obligaciones financieras por pagar, proveedores y cuentas por pagar, impuestos corrientes por pagar, beneficios a empleados, y pasivos estimados y provisiones. Este análisis proporcionó una visión clara de las obligaciones inmediatas de la empresa y su capacidad para gestionar deudas a corto plazo.

Tabla 1
Activos Corrientes - Detalle por Cuenta (Expresado en miles de pesos colombianos)

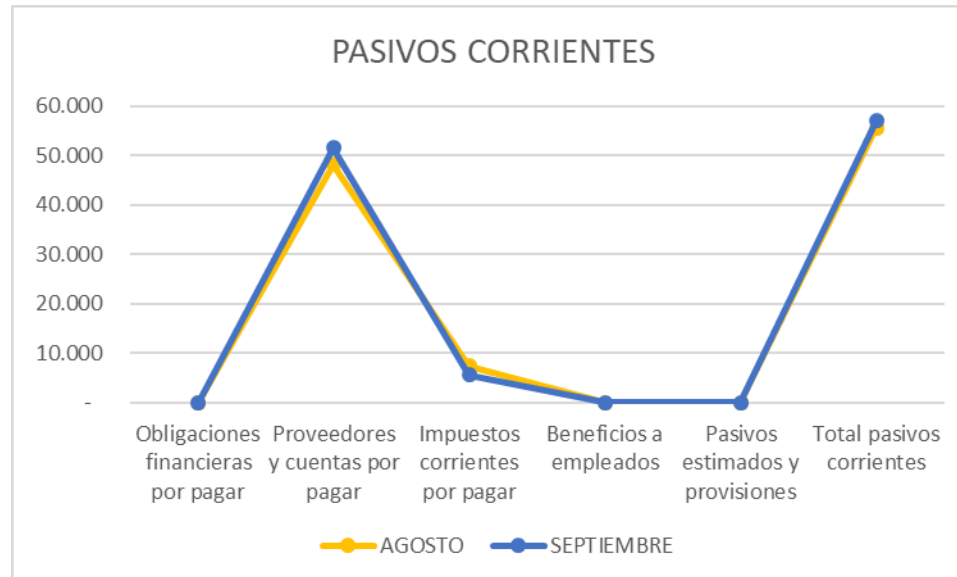
	AGOSTO	SEPTIEMBRE
ACTIVOS		
Activos corrientes		
Efectivo y equivalentes de efectivo	16.452	19.341
Instrumentos financieros activos		
Inversiones	-	-
Deudores comerciales y otros	58.870	68.709
Activos por impuestos corrientes	14.378	15.929
Otros activos financieros	-	-
Inventarios	59.608	62.336
Otros activos no financieros	-	-
Total activos corrientes	149.308	166.315

Nota: Tomado de Estado de Situación Financiera

Gráfico 1**Evolución de Activos Corrientes (en miles de pesos colombianos)****Tabla 2****Pasivos Corrientes - Detalle por Cuenta (Expresado en miles de pesos colombianos)**

PASIVOS Y PATRIMONIO	AGOSTO	SEPTIEMBRE
Pasivos corrientes		
Instrumentos financieros pasivos		
Obligaciones financieras por pagar	-	-
Proveedores y cuentas por pagar	48.201	51.512
Impuestos corrientes por pagar	7.378	5.519
Beneficios a empleados	-	-
Pasivos estimados y provisiones	-	-
Total pasivos corrientes	55.579	57.031

Gráfico 2**Evolución de Pasivos Corrientes (en miles de pesos colombianos)**



5.2.1 Análisis de la Evolución de la Liquidez

5.2.1.1. Efectivo y Equivalentes de Efectivo

- Aumento de 16,452 a 19,341.
- Indica un incremento en la disponibilidad de efectivo, lo que es positivo para la liquidez.

5.2.1.2. Deudores Comerciales y Otros

- Aumento de 58,870 a 68,709.
- Refleja un aumento en las cuentas por cobrar, lo que podría afectar positivamente la liquidez si estos activos se convierten en efectivo.

5.2.1.3. Activos por Impuestos Corrientes

- Aumento de 14,378 a 15,929.
- Representa los impuestos pagaderos, y un aumento puede afectar negativamente la liquidez.

5.2.1.4. Inventarios

- Aumento de 59,608 a 62,336.
- Indica un aumento en los inventarios, lo que puede afectar la liquidez si no se venden rápidamente.

5.2.2. Análisis de la Evolución de las Obligaciones a Corto Plazo

5.2.2.1. Proveedores y Cuentas por Pagar

- Aumento de 48,201 a 51,512.
- Refleja un aumento en las obligaciones a corto plazo, lo que podría afectar negativamente la liquidez si no se maneja adecuadamente.

5.2.2.2. Impuestos Corrientes por Pagar

- Disminución de 7,378 a 5,519.
- Muestra una disminución en las obligaciones fiscales a corto plazo.

La empresa ha experimentado un aumento en sus activos líquidos, como efectivo y deudores, pero también ha visto aumentar sus obligaciones a corto plazo, especialmente en proveedores y cuentas por pagar. El análisis indica una mejora en la liquidez, pero también destaca la importancia de gestionar eficientemente las obligaciones a corto plazo para mantener un equilibrio saludable. La empresa podría considerar estrategias para convertir los activos corrientes en efectivo y gestionar efectivamente las obligaciones a corto plazo para mantener su posición financiera sólida.

5.3. Evaluación De Activos Y Pasivos No Corrientes

La siguiente etapa se centró en los activos no corrientes, específicamente propiedades, planta y equipo. Se examinaron los valores de estos activos en ambos períodos para evaluar la estabilidad y crecimiento a largo plazo de la empresa. Además, se revisaron los pasivos no corrientes, incluyendo obligaciones financieras y pasivos por impuesto diferido. Este análisis permitió comprender la estructura de la deuda a largo plazo y su impacto en la solidez financiera de la empresa.

Figura 3*Activos no corrientes*

Activos no corrientes					
Propiedades, planta y equipo				61.015	61.015
Activos intangibles				-	-
Activos por impuestos diferidos				-	-
Total activos no corrientes				61.015	61.015

Figura 4*Pasivos no corrientes*

Pasivos no corrientes					
Obligaciones financieras				-	-
Pasivos por impuesto diferido				-	-
Total pasivos no corrientes				-	-

La estabilidad en los activos fijos (PPYE) y la ausencia de deudas a largo plazo sugieren que la empresa está gestionando sus activos y pasivos no corrientes de manera prudente. La falta de pasivos significativos a largo plazo indica una posición financiera sólida, lo que puede contribuir a la estabilidad a largo plazo de la empresa. Sin embargo, se debe seguir monitoreando y gestionando estos aspectos para garantizar la continuidad de esta situación favorable.

5.4. Análisis Vertical Y Horizontal De Estados Financieros

Se llevó a cabo un análisis vertical y horizontal de los estados financieros para evaluar la proporción de cada cuenta con respecto al total del activo, pasivo y patrimonio. Este enfoque proporcionó información valiosa sobre la estructura financiera de la empresa y su evolución a lo largo del tiempo. Además, se compararon las variaciones porcentuales para identificar tendencias y áreas de interés.

Figura 5

Estado de Situación Financiera Analisis Vertical

E.D.S. PUERTO REY						
NIT: 901.285.313 - 1						
ESTADO DE SITUACIÓN FINANCIERA PARA LA FRACCIÓN DE AÑO DEL 1 DE AGOSTO AL 31 DE SEPTIEMBRE DE 2023						
ANÁLISIS VERTICAL						
(Cifras expresadas en miles de pesos colombianos)						
	AGOSTO	SEPTIEMBRE	AGOSTO	SEPTIEMBRE		
ACTIVOS						
Activos corrientes						
Efectivo y equivalentes de efectivo	16.452	19.341	7,82%	8,51%		
Instrumentos financieros activos						
Inversiones	-	-				
Deudores comerciales y otros	58.870	68.709	27,99%	30,22%		
Activos por impuestos corrientes	14.378	15.929	6,84%	7,01%		
Otros activos financieros	-	-				
Inventarios	59.608	62.336	28,34%	27,42%		
Otros activos no financieros	-	-				
Total activos corrientes	149.308	166.315	70,99%	73,16%		
Activos no corrientes						
Propiedades, planta y equipo	61.015	61.015	29,01%	26,84%		
Activos intangibles	-	-				
Activos por impuestos diferidos	-	-				
Total activos no corrientes	61.015	61.015	29,01%	26,84%		
Total activos	210.323	227.330	100%	100%		
PASIVOS Y PATRIMONIO						
Pasivos corrientes						
Instrumentos financieros pasivos						
Obligaciones financieras por pagar	-	-				
Proveedores y cuentas por pagar	48.201	51.512	22,92%	22,66%		
Impuestos corrientes por pagar	7.378	5.519	3,51%	2,43%		
Beneficios a empleados	-	-				
Pasivos estimados y provisiones	-	-				
Total pasivos corrientes	55.579	57.031	26,43%	25,09%		
Pasivos no corrientes						
Obligaciones financieras	-	-				
Pasivos por impuesto diferido	-	-				
Total pasivos no corrientes	-	-				
Total pasivos	55.579	57.031	26,43%	25,09%		
Patrimonio						
Patrimonio de los accionistas	154.744	170.299	73,57%	74,91%		
Total patrimonio	154.744	170.299	73,57%	74,91%		
Total pasivos y patrimonio	210.323	227.330	100%	100%		

En ambos meses, el activo corriente representa la parte más significativa del total del activo, indicando una fuerte capacidad para cubrir obligaciones a corto plazo.

El patrimonio de los accionistas tiene una participación sustancial en el total del patrimonio, demostrando una fuerte inversión de los propietarios en la empresa.

Figura 6

Estado de Resultados Integral Análisis Vertical

E.D.S. PUERTO REY NIT: 901.285.313 - 1 ESTADO DEL RESULTADO INTEGRAL PARA LA FRACCIÓN DEL 01 DE AGOSTO AL 31 DE AGOSTO 2023 (Cifras expresadas en miles de pesos colombianos)						
			AGOSTO	SEPTIEMBRE	AGOSTO	SEPTIEMBRE
Ingresos de actividades ordinarias			456.332	464.413	100%	100%
Costo de ventas			403.936	407.662	88,52%	87,78%
Ganancia bruta			52.396	56.751	11,48%	12,22%
Gastos de ventas y distribución			15.719	20.072	3,44%	4,32%
Gastos de administración			19.464	16.135	4,27%	3,47%
Utilidad Operacional			17.213	20.544	3,77%	4,42%
Otros ingresos			-	-		
Otros gastos			-	-		
Ingresos financieros			-	-		
Costos financieros			5.914	4.989	1,30%	1,07%
Ganancia antes de impuesto a la renta			11.299	15.555	2,48%	3,35%
Gasto por impuesto a la renta			-	-		
Impuestos diferidos			-	-		
Ganancia (pérdida) neta del periodo			11.299	15.555	2,48%	3,35%
Resultado integral del año			11.299	15.555	2,48%	3,35%

Figura 7

Estado De Situación Financiera Análisis Horizontal

E.D.S. PUERTO REY NIT: 901.285.313 - 1 ESTADO DE SITUACIÓN FINANCIERA PARA LA FRACCIÓN DE AÑO DEL 1 DE AGOSTO AL 31 DE SEPTIEMBRE DE 2023 ANÁLISIS HORIZONTAL (Cifras expresadas en miles de pesos colombianos)						
	AGOSTO	SEPTIEMBRE	Var. Absoluta	Var. %		
ACTIVOS						
Activos corrientes						
Efectivo y equivalentes de efectivo	16.452	19.341	2.889	17,56%		
Instrumentos financieros activos						
Inversiones	-	-				
Deudores comerciales y otros	58.870	68.709	9.839	16,71%		
Activos por impuestos corrientes	14.378	15.929	1.551	10,79%		
Otros activos financieros	-	-				
Inventarios	59.608	62.336	2.728	4,58%		
Otros activos no financieros	-	-				
Total activos corrientes	149.308	166.315	17.007	11,39%		
Activos no corrientes						
Propiedades, planta y equipo	61.015	61.015	-	0%		
Activos intangibles	-	-				
Activos por impuestos diferidos	-	-				
Total activos no corrientes	61.015	61.015	-	0%		
Total activos	210.323	227.330	17.007	8,09%		
PASIVOS Y PATRIMONIO						
Pasivos corrientes						
Instrumentos financieros pasivos						
Obligaciones financieras por pagar	-	-				
Proveedores y cuentas por pagar	48.201	51.512	3.311	6,87%		
Impuestos corrientes por pagar	7.378	5.519	1.859	25,20%		
Beneficios a empleados	-	-				
Pasivos estimados y provisiones	-	-				
Total pasivos corrientes	55.579	57.031	1.452	2,61%		
Pasivos no corrientes						
Obligaciones financieras	-	-				
Pasivos por impuesto diferido	-	-				
Total pasivos no corrientes	-	-	-	-		
Total pasivos	55.579	57.031	1.452	2,61%		
Patrimonio						
Patrimonio de los accionistas	154.744	170.299	15.555	10,05%		
Total patrimonio	154.744	170.299	15.555	10,05%		
Total pasivos y patrimonio	210.323	227.330	17.007	8,09%		

El análisis vertical destaca cambios en la proporción de cuentas con respecto al total, indicando variaciones en la estructura financiera. El análisis horizontal muestra cambios mensuales, evidenciando incrementos en activos líquidos y cuentas por cobrar, así como un aumento en las obligaciones a corto plazo y una mejora en la posición

financiera neta. Estos análisis ofrecen una comprensión detallada de la evolución financiera de la empresa durante el periodo analizado.

5.5. Análisis De La Rentabilidad Y Eficiencia Operativa

El análisis de la rentabilidad se enfocó en los ingresos de actividades ordinarias, el costo de ventas, la ganancia bruta, los gastos de ventas y distribución, los gastos de administración, y la utilidad operacional. Se calcularon márgenes de rentabilidad para evaluar la eficiencia operativa de la empresa y su capacidad para generar beneficios a partir de sus actividades principales.

5.5.1. Análisis de Rentabilidad (Fracción del 01 de agosto al 31 de agosto de 2023)

Márgenes de Rentabilidad.

Márgen Bruto = (Ganancia Bruta / Ingresos de Actividades Ordinarias) * 100 →
 MB = (52.396 / 456.332) * 100 = 11,5%

Márgen Operacional = (Utilidad Operacional / Ingresos de Actividades Ordinarias) * 100 → MO = (17.213 / 456.332) * 100 = 3,8%

Márgen Neto = (Ganancia Neta / Ingresos de Actividades Ordinarias) * 100 →
 MN = (11.299 / 456.332) * 100 = 2,5%

- El Márgen Bruto indica que la empresa retiene aproximadamente el 11.5% de sus ingresos después de cubrir los costos de ventas.
- El Márgen Operacional del 3.8% sugiere la eficiencia en la gestión de gastos operativos.
- El Márgen Neto del 2.5% representa la ganancia neta en relación con los ingresos totales.

5.5.2. Análisis de Rentabilidad (Fracción del 01 de septiembre al 30 de septiembre de 2023)

MB = (56.751 / 464.413) * 100 = 12,4%

MO = (20.544 / 464.413) * 100 = 4,4%

MN = (15.555 / 464.413) * 100 = 3,4%

- El Márgen Bruto alcanza el 12.4%, indicando una mejora en la eficiencia de costos de ventas.

- El Márgen Operacional sube al 4.4%, señalando una mayor eficiencia en la gestión de gastos operativos.
- El Márgen Neto crece al 3.4%, representando una mejora en la rentabilidad neta.

El análisis de rentabilidad muestra mejoras en los márgenes durante septiembre en comparación con agosto, lo que sugiere una mayor eficiencia operativa y una capacidad mejorada para generar beneficios a partir de las operaciones comerciales.

5.6. Análisis De Impuestos Y Resultado Integral

Se examinaron los aspectos relacionados con los impuestos, incluyendo el gasto por impuesto a la renta y los impuestos diferidos. Este análisis proporcionó una comprensión completa de la carga fiscal de la empresa y su impacto en la ganancia neta del periodo. Además, se revisó el resultado integral del año para evaluar el rendimiento global, considerando factores como ingresos financieros, costos financieros, y otros ingresos o gastos no operativos.

5.6.1. Desglose del Gasto por Impuesto a la Renta (Estado de Resultados Integral)

	01 - 31 de agosto 2023	01 - 30 de septiembre 2023
Ingresos	456.332	464.413
Costo de ventas	403.936	407.662
Ganancia bruta	52.396	56.751
Gastos operativos	35.183	36.207
Ingresos financieros	-	-
Costos financieros	5.914	4.989
Ganancia antes de impuestos	11.299	15.555
Gastos por impuesto a la renta	-	-
Impuestos diferidos	-	-
Ganancia (perdida) neta	11.299	15.555

¹ Tomado de Estado de Resultados Integral

5.6.2. Desglose del Resultado Integral del Año (Estado de Resultados Integral)

	01 - 31 de agosto 2023	01 - 30 de septiembre 2023
Utilidad operacional	17.213	20.544
Otros ingresos	-	-
Otros gastos	-	-
Ingresos financieros	-	-
Costos financieros	5.914	4.989
Ganancia antes de impuestos	11.299	15.555
Gastos por impuesto a la renta	-	-
Impuestos diferidos	-	-
Ganancia (perdida) neta	11.299	15.555

- El gasto por impuesto a la renta y los impuestos diferidos se mantienen en cero en ambos periodos.
- La ganancia neta del periodo y el resultado integral del año son idénticos, indicando que no hay elementos extraordinarios o diferidos afectando el resultado en estos periodos.
- La carga fiscal durante estos periodos es mínima, lo que sugiere eficiencia en la gestión fiscal.
- El resultado integral refleja consistentemente las ganancias netas, sin impactos significativos de elementos no operativos o diferidos.

5.7. Evaluación De Riesgos Y Oportunidades

Se llevó a cabo una evaluación detallada de los riesgos y oportunidades presentes en la información financiera de la E.D.S. PUERTO REY. Se identificaron posibles riesgos, como la dependencia de proveedores, fluctuaciones en los costos de ventas, y la exposición a riesgos financieros. Al mismo tiempo, se buscaron oportunidades para mejorar la eficiencia operativa, reducir costos y fortalecer la posición competitiva.

5.7.1. Riesgos

1. Dependencia de Proveedores.

² Tomado de Estado de Resultados Integral

Descripción. La empresa muestra una obligación financiera significativa con proveedores y cuentas por pagar, lo que indica una dependencia importante de terceros para el suministro de bienes y servicios.

Impacto Potencial. La dependencia extrema de proveedores puede representar un riesgo en la cadena de suministro y podría aumentar la vulnerabilidad ante cambios en condiciones comerciales o de mercado.

Mitigación. Explorar diversificación de proveedores, negociar condiciones de pago más favorables y evaluar la posibilidad de acuerdos a largo plazo.

2. Costos Financieros Elevados.

Descripción. La presencia de costos financieros considerables podría afectar la rentabilidad y la capacidad de inversión de la empresa.

Impacto Potencial. Costos financieros elevados pueden reducir los beneficios netos y afectar la capacidad de la empresa para financiar proyectos futuros.

Mitigación. Revisar y renegociar términos de financiamiento, buscar fuentes de financiamiento con tasas más competitivas y explorar estrategias para reducir la dependencia de deudas.

5.7.2. Oportunidades

1. Crecimiento en Ingresos.

Descripción. Los ingresos de actividades ordinarias han mostrado un crecimiento positivo.

Potencial de Aprovechamiento. La empresa puede aprovechar este crecimiento para expandir operaciones, introducir nuevos productos o explorar nuevos mercados.

Acciones Recomendadas. Desarrollar estrategias de expansión, diversificación de productos o ingreso a nuevos segmentos de mercado.

2. Optimización de Inventarios.

Descripción. El aumento en inventarios puede representar una oportunidad para mejorar la gestión de inventarios y reducir costos asociados.

Potencial de Aprovechamiento. La optimización de inventarios puede mejorar la eficiencia operativa y reducir los costos de almacenamiento y mantenimiento de inventarios.

Acciones Recomendadas. Implementar sistemas de gestión de inventarios más eficientes, establecer políticas de reabastecimiento y rotación de inventarios.

3. Eficiencia en Costos.

Descripción. La empresa puede explorar oportunidades para mejorar la eficiencia en costos, especialmente en gastos de ventas y distribución, así como en gastos administrativos.

Potencial de Aprovechamiento. La reducción de costos operativos puede mejorar la rentabilidad y la competitividad de la empresa.

Acciones Recomendadas. Realizar análisis detallados de los costos operativos, identificar áreas de mejora y desarrollar estrategias para optimizar la eficiencia.

La metodología aplicada se diseñó de manera integral para validar funciones relacionadas con los estados financieros de la E.D.S. PUERTO REY. A través de la recopilación de datos, análisis detallado y evaluación de riesgos y oportunidades, se buscó proporcionar una visión completa y fundamentada que sirva como base para la toma de decisiones estratégicas y operativas de la empresa. Este enfoque multidimensional garantiza una comprensión profunda de la situación financiera y sienta las bases para posibles ajustes y mejoras en la gestión financiera de la organización.

6. Resultados

La aplicación de la metodología descrita ha proporcionado una visión profunda de la situación financiera y el rendimiento operacional de E.D.S. PUERTO REY durante la fracción del año comprendida entre el 1 de agosto de 2023 y el 30 de septiembre de 2023. A continuación, se presentan los resultados clave derivados de la metodología aplicada:

1. Análisis de Activos y Pasivos Corrientes

Evolución de la Liquidez

Se observa un aumento en activos líquidos, especialmente en efectivo y deudores, indicando una mejora en la liquidez. Sin embargo, el incremento en obligaciones a corto plazo, principalmente proveedores y cuentas por pagar, destaca la importancia de gestionar eficientemente estas obligaciones para mantener un equilibrio saludable.

Variación en Activos y Pasivos Corrientes

El análisis vertical y horizontal revela cambios en la proporción de cuentas con respecto al total y destaca áreas de evolución. El aumento en activos líquidos y cuentas por cobrar es evidente, así como el aumento en obligaciones a corto plazo.

2. Evaluación de Activos y Pasivos No Corrientes

Estabilidad en Activos Fijos

La estabilidad en los activos fijos (propiedades, planta y equipo) sugiere una gestión prudente de los activos a largo plazo.

Ausencia de Deudas a Largo Plazo

La ausencia de pasivos significativos a largo plazo indica una posición financiera sólida, contribuyendo a la estabilidad a largo plazo de la empresa.

3. Análisis Vertical y Horizontal de Estados Financieros

Estructura Financiera

El análisis vertical muestra que el activo corriente representa la parte más significativa del total del activo, y el patrimonio de los accionistas tiene una participación sustancial en el total del patrimonio. El análisis horizontal destaca cambios mensuales, evidenciando incrementos en activos líquidos y cuentas por cobrar, así como mejoras en la posición financiera neta.

4. Análisis de Rentabilidad y Eficiencia Operativa

Márgenes de Rentabilidad Se observa una mejora en los márgenes de rentabilidad durante septiembre en comparación con agosto. El Margen Bruto, Operacional y Neto muestran crecimientos, indicando mayor eficiencia operativa y rentabilidad.

5. Análisis de Impuestos y Resultado Integral

Carga Fiscal La carga fiscal durante estos periodos es mínima, lo que sugiere eficiencia en la gestión fiscal. El resultado integral refleja consistentemente las ganancias netas, sin impactos significativos de elementos no operativos o diferidos.

6. Evaluación de Riesgos y Oportunidades

Riesgos Identificados

Se destacan riesgos como la dependencia de proveedores y costos financieros elevados, con estrategias de mitigación sugeridas para abordar estos desafíos.

Oportunidades Identificadas

Se señalan oportunidades como el crecimiento en ingresos, la optimización de inventarios y la eficiencia en costos, con acciones recomendadas para aprovecharlas.

Consideraciones y Discusión para Estudios Futuros

- Se recomienda un análisis más profundo de la gestión de proveedores para comprender la dinámica y buscar una diversificación que reduzca la dependencia.
- Estudios futuros podrían centrarse en la eficiencia operativa, especialmente en la optimización de inventarios y la gestión de costos, para identificar áreas específicas de mejora.
- La evaluación de riesgos y oportunidades puede expandirse para incluir factores externos, como cambios en el entorno económico o regulatorio, para una comprensión más completa del panorama.

7. Conclusiones

El presente trabajo de grado ha sido una inmersión detallada en la situación financiera y el rendimiento operacional de la E.D.S. PUERTO REY durante la fracción del año que abarca desde el 1 de agosto de 2023 hasta el 30 de septiembre de 2023. A través de una metodología estructurada, que se desplegó en diversas etapas desde la recopilación de datos hasta el análisis de riesgos y oportunidades, se logró arrojar luz sobre aspectos cruciales para la toma de decisiones estratégicas y operativas de la empresa.

En primer lugar, al analizar los activos y pasivos corrientes, se observa una evolución positiva en la liquidez de la empresa. El incremento en activos líquidos, como efectivo y deudores, indica una mejora en la capacidad de la empresa para cumplir con sus obligaciones a corto plazo. Sin embargo, es crucial destacar el aumento paralelo en las obligaciones a corto plazo, especialmente proveedores y cuentas por pagar. Este hecho subraya la importancia de una gestión eficiente de estas obligaciones para mantener un equilibrio saludable en la liquidez.

Asimismo, el análisis de activos y pasivos no corrientes revela una estabilidad en los activos fijos, específicamente en propiedades, planta y equipo. La ausencia de deudas a largo plazo contribuye a la solidez financiera a largo plazo de la empresa, indicando una gestión prudente de sus activos y pasivos no corrientes.

El análisis vertical y horizontal de los estados financieros proporciona una visión detallada de la estructura financiera de la empresa. Destaca el peso significativo del activo corriente y el patrimonio de los accionistas en sus respectivos totales. Las variaciones mensuales revelan incrementos notables en activos líquidos y cuentas por cobrar, indicando una mejora en la posición financiera neta.

El análisis de rentabilidad y eficiencia operativa resalta el crecimiento en los márgenes de rentabilidad durante septiembre en comparación con agosto. Los márgenes bruto, operacional y neto experimentan mejoras, señalando una mayor eficiencia operativa y la capacidad mejorada de la empresa para generar beneficios a partir de sus operaciones principales.

En cuanto a impuestos y resultados integrales, se observa una carga fiscal mínima durante los periodos analizados, indicando eficiencia en la gestión fiscal. La consistencia entre la ganancia neta del periodo y el resultado integral sugiere que no hay elementos extraordinarios o diferidos que afecten significativamente los resultados.

Finalmente, la evaluación de riesgos y oportunidades destaca la dependencia de proveedores y costos financieros elevados como riesgos clave. Las estrategias de mitigación sugeridas incluyen la diversificación de proveedores y la revisión de términos de financiamiento. Las oportunidades identificadas, como el crecimiento en ingresos, la

optimización de inventarios y la eficiencia en costos, ofrecen un camino claro para mejorar la salud financiera de la empresa.

En resumen, la E.D.S. PUERTO REY muestra signos de fortaleza financiera, con mejoras en la liquidez, rentabilidad y eficiencia operativa. Sin embargo, la gestión efectiva de obligaciones a corto plazo y la atención a riesgos potenciales son cruciales para mantener esta posición favorable. Las oportunidades identificadas ofrecen vías estratégicas para el crecimiento y la mejora continua. Este análisis exhaustivo sienta las bases para la toma de decisiones informada y estratégica, proporcionando a la empresa las herramientas necesarias para navegar con éxito en su entorno financiero.



8. Anexos




E.D.S. PUERTO REY					
NIT: 901.285.313 - 1					
ESTADO DE SITUACIÓN FINANCIERA PARA LA FRACCIÓN DE AÑO DEL 1 DE AGOSTO AL 31 DE SEPTIEMBRE DE 2023					
(Cifras expresadas en miles de pesos colombianos)					
				AGOSTO	SEPTIEMBRE
ACTIVOS					
Activos corrientes					
Efectivo y equivalentes de efectivo				16.452	19.341
Instrumentos financieros activos					
Inversiones				-	-
Deudores comerciales y otros				58.870	68.709
Activos por impuestos corrientes				14.378	15.929
Otros activos financieros				-	-
Inventarios				59.608	62.336
Otros activos no financieros				-	-
Total activos corrientes				149.308	166.315
Activos no corrientes					
Propiedades, planta y equipo				61.015	61.015
Activos intangibles				-	-
Activos por impuestos diferidos				-	-
Total activos no corrientes				61.015	61.015
Total activos				210.323	227.330
PASIVOS Y PATRIMONIO					
Pasivos corrientes					
Instrumentos financieros pasivos					
Obligaciones financieras por pagar				-	-
Proveedores y cuentas por pagar				48.201	51.512
Impuestos corrientes por pagar				7.378	5.519
Beneficios a empleados				-	-
Pasivos estimados y provisiones				-	-
Total pasivos corrientes				55.579	57.031
Pasivos no corrientes					
Obligaciones financieras				-	-
Pasivos por impuesto diferido				-	-
Total pasivos no corrientes				-	-
Total pasivos				55.579	57.031
Patrimonio					
Patrimonio de los accionistas				154.744	170.299
Total patrimonio				154.744	170.299
Total pasivos y patrimonio				210.323	227.330

E.D.S. PUERTO REY NIT: 901.285.313 - 1 ESTADO DEL RESULTADO INTEGRAL PARA LA FRACCIÓN DEL 01 DE AGOSTO AL 31 DE AGOSTO 2023 (Cifras expresadas en miles de pesos colombianos)				
			AGOSTO	SEPTIEMBRE
Ingresos de actividades ordinarias			456.332	464.413
Costo de ventas			(403.936)	(407.662)
Ganancia bruta			52.396	56.751
Gastos de ventas y distribución			(15.719)	(20.072)
Gastos de administración			(19.464)	(16.135)
Utilidad Operacional			17.213	20.544
Otros ingresos			-	-
Otros gastos			-	-
Ingresos financieros			-	-
Costos financieros			(5.914)	(4.989)
Ganancia antes de impuesto a la renta			11.299	15.555
Gasto por impuesto a la renta			-	-
Impuestos diferidos			-	-
Ganancia (pérdida) neta del periodo			11.299	15.555
Resultado integral del año			11.299	15.555

MATRIZ FODA E.D.S PUERTO REY	
FORTALEZAS	OPORTUNIDADES
<p>Posición Financiera Sólida: La empresa cuenta con un patrimonio significativo, lo que indica estabilidad financiera.</p>	<p>Crecimiento en Ingresos: La empresa ha experimentado un crecimiento en los ingresos de actividades ordinarias, lo que puede indicar oportunidades para expandir operaciones.</p> <p>Optimización de Inventarios: El incremento en inventarios puede ser una oportunidad para mejorar la gestión de inventarios y reducir costos asociados.</p>
<p>Rentabilidad: Se observa una tendencia positiva en la utilidad operacional y la ganancia neta, lo que sugiere una capacidad para generar beneficios.</p>	
<p>Liquidez Mejorada: El aumento en efectivo y equivalentes de efectivo muestra una mejora en la liquidez de la empresa.</p>	
DEBILIDADES	AMENAZAS
<p>Dependencia de Proveedores: La obligación financiera con proveedores y cuentas por pagar puede señalar una dependencia significativa de terceros.</p>	<p>Riesgos de Mercado: Fluctuaciones en los costos de ventas y posibles cambios en el mercado podrían representar amenazas.</p> <p>Impacto de Impuestos: Cambios en las políticas fiscales o cargas impositivas podrían afectar la rentabilidad.</p>
<p>Costos Financieros Elevados: Los costos financieros son considerables, lo que podría ser una debilidad en la gestión de deudas y financiamiento.</p>	

DIAN POR UNA COLOMBIA MÁS HONESTA		Formulario del Registro Único Tributario		001	
2. Concepto <input type="checkbox"/> 0 <input checked="" type="checkbox"/> 2 Actualización		4. Número de formulario 14924657221			
		 (415)7707212489984(8020) 000001492465722 1			
5. Número de Identificación Tributaria (NIT) 9 0 1 2 8 5 3 1 3		6. DV 1		12. Dirección seccional Impuestos y Aduanas de Montería	
				14. Buzón electrónico 1 2	
IDENTIFICACIÓN					
24. Tipo de contribuyente Persona jurídica		25. Tipo de documento 1		26. Número de Identificación	
27. Fecha expedición		28. País		29. Departamento	
Lugar de expedición		30. Ciudad/Municipio			
31. Primer apellido		32. Segundo apellido		33. Primer nombre	
34. Otros nombres		35. Razón social HYB TECNOLOGIA SAS		37. Sigla	
36. Nombre comercial					
UBICACIÓN					
38. País COLOMBIA		39. Departamento Córdoba		40. Ciudad/Municipio Montería	
41. Dirección principal CL 14 A 3 A 27 BRR BUENAVISTA		42. Correo electrónico contabilidad@hybsas.com		43. Código postal	
44. Teléfono 1 6 0 4 7 8 6 3 9 9 5		45. Teléfono 2 3 1 3 5 9 8 0 5 2 3			
CLASIFICACIÓN					
Actividad económica					Ocupación
Actividad principal		Actividad secundaria		Otras actividades	
46. Código	47. Fecha inicio actividad	48. Código	49. Fecha inicio actividad	50. Código 1	2
4 7 4 1	2 0 1 9 0 5 1 6	4 7 3 1	2 0 1 9 0 5 1 6	9 5 1 1	4 7 6 1
51. Código					
52. Número establecimientos 2					
Responsabilidades, Calidades y Atributos					
53. Código 5 7 1 4 4 8 5 2 5 5					
05- Impto. renta y compl. régimen ordinario					
07- Retención en la fuente a título de renta					
14- Informante de exogena					
48 - Impuesto sobre las ventas - IVA					
52 - Facturador electrónico					
55 - Informante de Beneficiarios Finales					
Obligados aduaneros					Exportadores
54. Código					55. Forma
56. Tipo					Servicio 1 2 3
57. Modo					58. CPC
IMPORTANTE: Sin perjuicio de las actualizaciones a que haya lugar, la inscripción en el Registro Único Tributario -RUT-, tendrá vigencia indefinida y en consecuencia no se exigirá su renovación Para uso exclusivo de la DIAN					
59. Anexos SI <input type="checkbox"/> NO <input checked="" type="checkbox"/>		60. No. de Folios: 0		61. Fecha 2023 - 07 - 06 / 17 : 59: 42	
La información suministrada a través del formulario oficial de inscripción, actualización, suspensión y cancelación del Registro Único Tributario (RUT), deberá ser exacta y veraz; en caso de constatar inexactitud en alguno de los datos suministrados se adelantarán los procedimientos administrativos sancionatorios o de suspensión, según el caso. Parágrafo del artículo 1.6.1.2.20 del Decreto 1625 de 2016 Firma del solicitante:			Sin perjuicio de las verificaciones que la DIAN realice. Firma autorizada: 984. Nombre RODRIGUEZ MARTINEZ HERNAN RAMON 985. Cargo Representante legal Certificado		

 Formulario del Registro Único Tributario		<div style="background-color: #0056b3; color: white; padding: 5px; font-weight: bold; font-size: 24px;">001</div>	
Espacio reservado para la DIAN		Página 2 de 4 Hoja 2 4. Número de formulario 14924657221  <small>(415)7707212489984(8020) 000001492465722 1</small>	
5. Número de Identificación Tributaria (NIT) 9 0 1 2 8 5 3 1 3 1		6. DV 12. Dirección seccional Impuestos y Aduanas de Montería	
		14. Buzón electrónico 1 2	
Características y formas de las organizaciones			
62. Naturaleza	<input type="text" value="2"/>	63. Formas asociativas	<input type="text" value="1 2"/>
65. Fondos	<input type="text"/>	66. Cooperativas	<input type="text"/>
68. Sin personería jurídica	<input type="text"/>	69. Otras organizaciones no clasificadas	<input type="text"/>
		64. Entidades o institutos de derecho público de orden nacional, departamental, municipal y descentralizados	
		67. Sociedades y organismos extranjeros	
		70. Beneficio	
		<input type="text" value="1"/>	
Constitución, Registro y Última Reforma		Composición del Capital	
Documento	1. Constitución	2. Reforma	
71. Clase	<input type="text" value="0 4"/>		82. Nacional <input type="text" value="1 0 0 %"/>
72. Número	<input type="text" value="1"/>		83. Nacional público <input type="text" value="0 . 0 %"/>
73. Fecha	<input type="text" value="2 0 1 9 0 4 2 9"/>		84. Nacional privado <input type="text" value="1 0 0 . 0 %"/>
74. Número de notaría	<input type="text"/>		85. Extranjero <input type="text" value="0 %"/>
75. Entidad de registro	<input type="text" value="0 3"/>		86. Extranjero público <input type="text" value="0 . 0 %"/>
76. Fecha de registro	<input type="text" value="2 0 1 9 0 5 1 7"/>		87. Extranjero privado <input type="text" value="0 . 0 %"/>
77. No. Matricula mercantil	<input type="text" value="0 0 0 0 1 7 1 9 7 2"/>		
78. Departamento	<input type="text" value="2 3"/>		
79. Ciudad/Municipio	<input type="text" value="0 0 1"/>		
Vigencia			
80. Desde	<input type="text" value="2 0 1 9 0 5 1 7"/>		
81. Hasta	<input type="text" value="9 9 9 9 1 2 3 1"/>		
Entidad de vigilancia y control			
88. Entidad de vigilancia y control <input type="text"/>			
Estado y Beneficio			
Ítem	89. Estado actual	90. Fecha cambio de estado	91. Número de Identificación Tributaria (NIT)
1			
2			
3			
4			
5			
			92. DV
Vinculación económica			
93. Vinculación económica	94. Nombre del grupo económico y/o empresarial		95. Número de Identificación Tributaria (NIT) de la Matriz o Controlante
			96. DV.
97. Nombre o razón social de la matriz o controlante			
170. Número de identificación tributaria otorgado en el exterior		171. País	172. Número de identificación tributaria sociedad o natural del exterior con EP
173. Nombre o razón social de la sociedad o natural del exterior con EP			

		Formulario del Registro Único Tributario Establecimientos		001	
Espacio reservado para la DIAN			Página 4 de 4 Hoja 6 4. Número de formulario 14924657221		
			 (415)7707212489984(8020) 000001492465722 1		
5. Número de Identificación Tributaria (NIT)		6. DV	12. Dirección seccional		14. Buzón electrónico
9 0 1 2 8 5 3 1 3 1		1	Impuestos y Aduanas de Montería		1 2
Establecimientos, agencias, sucursales, oficinas, sedes o negocios entre otros					
160. Tipo de establecimiento		161. Actividad económica			
Establecimiento de comerci 0 2		Comercio al por menor de computadores, equipos periféricos, programas de 4 7 4 1			
162. Nombre del establecimiento					
H Y B					
163. Departamento		164. Ciudad/Municipio			
Córdoba 2 3		Montería 0 0 1			
165. Dirección					
CL 14 A 3 A 27 BRR BUENAVISTA					
166. Número de matrícula mercantil			167. Fecha de la matrícula mercantil		
3 7 0 7 4			1 9 9 5, 0 3, 1 6		
168. Teléfono			169. Fecha de cierre		
7 8 6 3 9 9 5					
160. Tipo de establecimiento		161. Actividad económica			
Establecimiento de comerci 0 2		Comercio al por menor de combustible para automotores 4 7 3 1			
162. Nombre del establecimiento					
ESTACION DE SERVICIO PUERTO REY					
163. Departamento		164. Ciudad/Municipio			
Córdoba 2 3		Los Córdoba 4 1 9			
165. Dirección					
KM 70 VIA MONTERIA ARBOLETES					
166. Número de matrícula mercantil			167. Fecha de la matrícula mercantil		
1 0 2 4 3, 3			2 0 0 9, 0 8, 3 1		
168. Teléfono			169. Fecha de cierre		
8 9 8 0 5 6 2					
160. Tipo de establecimiento		161. Actividad económica			
162. Nombre del establecimiento:					
163. Departamento		164. Ciudad/Municipio			
165. Dirección					
166. Número de matrícula mercantil			167. Fecha de la matrícula mercantil		
168. Teléfono			169. Fecha de cierre		



CÁMARA DE COMERCIO DE MONTERÍA
CERTIFICADO DE EXISTENCIA Y REPRESENTACIÓN LEGAL

Fecha expedición: 09/08/2023 - 14:22:58
Recibo No. S000866413, Valor 7200

CÓDIGO DE VERIFICACIÓN XEHA1VVVb2

Verifique el contenido y confiabilidad de este certificado, ingresando a <https://sii.confecamaras.co/vista/plantilla/cv.php?empresa=22> y digite el respectivo código, para que visualice la imagen generada al momento de su expedición. La verificación se puede realizar de manera ilimitada, durante 60 días calendario contados a partir de la fecha de su expedición.

CON FUNDAMENTO EN LA MATRÍCULA E INSCRIPCIONES EFECTUADAS EN EL REGISTRO MERCANTIL, LA CÁMARA DE COMERCIO CERTIFICA:

NOMBRE, IDENTIFICACIÓN Y DOMICILIO

Razón Social : HYB TECNOLOGIA S.A.S
 Nit : 901285313-1
 Domicilio: Montería, Córdoba

MATRÍCULA

Matrícula No: 171972
 Fecha de matrícula: 17 de mayo de 2019
 Último año renovado: 2023
 Fecha de renovación: 30 de marzo de 2023
 Grupo NIIF : GRUPO II

UBICACIÓN

Dirección del domicilio principal : CALLE 14A Nro. 3A-27 - Barrio buenavista
 Municipio : Montería, Córdoba
 Correo electrónico : hernanhyb@hotmail.com
 Teléfono comercial 1 : 7863995
 Teléfono comercial 2 : 3145563659
 Teléfono comercial 3 : No reportó.

Dirección para notificación judicial : CALLE 14A NRO. 3A-27 - Barrio buenavista
 Municipio : Montería, Córdoba
 Correo electrónico de notificación : hernanhyb@hotmail.com
 Teléfono para notificación 1 : 7863995
 Teléfono notificación 2 : 3135980523
 Teléfono notificación 3 : No reportó.

La persona jurídica **SI** autorizó para recibir notificaciones personales a través del correo electrónico, de conformidad con lo establecido en los artículos 291 del Código General del Proceso y del 67 del Código de Procedimiento Administrativo y de lo Contencioso Administrativo.

CONSTITUCIÓN

Por documento privado del 29 de abril de 2019 del Accionista Único de Montería, inscrito en esta Cámara de Comercio el 17 de mayo de 2019, con el No. 47062 del Libro IX, se constituyó la persona jurídica de naturaleza comercial denominada HYB TECNOLOGIA S.A.S.

TÉRMINO DE DURACIÓN

La persona jurídica no se encuentra disuelta y su duración es indefinida.

OBJETO SOCIAL



CÁMARA DE COMERCIO DE MONTERÍA
CERTIFICADO DE EXISTENCIA Y REPRESENTACIÓN LEGAL

Fecha expedición: 09/08/2023 - 14:22:58
 Recibo No. S000866413, Valor 7200

CÓDIGO DE VERIFICACIÓN XEHA1VVVb2

Verifique el contenido y confiabilidad de este certificado, ingresando a <https://sii.confecamaras.co/vista/plantilla/cv.php?empresa=22> y digite el respectivo código, para que visualice la imagen generada al momento de su expedición. La verificación se puede realizar de manera ilimitada, durante 60 días calendario contados a partir de la fecha de su expedición.

Objeto social: Tendrá un objeto principal y unos secundarios en donde su objeto principal es :
 1) Alquiler, compra, venta, distribución, suministro de maquinaria, .Equipos y bienes tangibles, etc. Realizar por cuenta propia o ajena trabajos los cuales comprendan entre otros, mantenimiento, servicio y limpieza en general, a) podrá realizar todo tipo de contratos o negociaciones con empresas privadas y públicas, b) construcción, montaje, asesorías consultoría e interventorías en el desarrollo de proyectos. 2) Compra, venta, importación, exportación, reparación y mantenimiento de equipo de computo, periféricos, accesorios y suministros y todo lo relacionado con el comercio en general. A) desarrollo de sistemas específicos compra y venta de paquetería (software) compra y venta de equipo, refacciones y consumibles de equipo de computo b) impresiones de gran formato, plotter, instalación y mantenimiento de redes, compra venta, servicios, mantenimiento, ensamble de equipos de computo, impresoras, cables, servidores, paginas de internet y mantenimiento de sistemas de internet, copiadoras, equipos de telecomunicaciones, circuitos cerrados, así como el servicio y mantenimiento en general. C) compra venta de libros y papelería en general, artículos escolares y de oficina, copias, encaminado, engargolado, regalos d) compra venta de muebles y artículos de oficina en general. La empresa puede celebrar todo tipo de convenios, contratos, concesiones, y representaciones de cualquier índole con personas naturales y/o jurídicas, nacionales y extranjeras. E) compra y venta de artículos de ferretería, construcción, insumos para el agro seguridad y vigilancia; la sociedad podrá adquirir bienes con destino al uso de adquirientes, así como la enajenación de los mismos. Puede formar parte de otras sociedades, adquiriendo o suscribiendo acciones, partes o cuotas de interés social, o haciendo aportes de cualquier especie, adquirirlos o fusionarse con ellos 3) el almacenamiento, la administración y manejo a cualquier título de propiedad de terceros; 2) la distribución mayorista y minorista de combustibles, o al gran consumidor de conformidad con lo previsto en la Ley y sus reglamentos; 3) la distribución minorista de combustibles, utilizando vehículos tipo carrocería tanque, estaciones de servicios 4) el montaje, construcción y explotación comercial de plantas de abastecimiento y estaciones de servicio para recibo, almacenamiento, venta, distribución y expendio de combustibles y de productos petroquímicos 5) la importación, exportación, compra y venta de aceites, lubricantes, bases y aditivos utilizados en automotores y maquinaria en general. 6) La importación de combustibles para consumo o distribución dentro del territorio nacional o en zonas de frontera, de conformidad con lo previsto en las disposiciones correspondientes. 7) La comercialización de toda clase de productos energéticos de cualquier orden, sean existentes por exploración, explotación, elaboración, fabricación, refinación y producción de petroquímicos, sean importados o que se lleguen a producir, tales como gas o alcohol y los que se lleguen a descubrir, así como la comercialización de repuestos, llantas, baterías y en general insumos para la industria automotriz. 8) La importación, exportación, compra y venta de equipos relacionados con estaciones de servicio dedicadas a la distribución de combustibles y lubricantes; 9) la fabricación y venta de filtros para motores de combustión interna y en general de cualquier título de filtros para maquinaria empleada para transporte, construcción, minería en industria en general, así mismo, la sociedad podrá desarrollar otras actividades industriales, comerciales, y de asesoría técnica relacionadas con el mantenimiento y servicios de tales equipos, así como su importación y exportación; 4) podrá adquirir y enajenar todo clase de bienes muebles, acciones, títulos valores, también podrá la sociedad dar en garantía cualquiera de sus bienes muebles e inmuebles, girar, endosar, descontar, adquirir, cobrar, protestar, cancelar o pagar títulos valores, cheques o cualquier otro efecto comercial, y en general hacer en cualquier parte, toda clase de operaciones que sean necesarias o convenientes para el logro de los fines que ella persiga y que de manera directa se relacionen con ellos. Podrá realizar y celebrar cualquier tipo de negocio jurídico que se relacione con la administración y la conservación de los bienes sociales, así como su enajenación. En cumplimiento de su objeto social, la sociedad podrá ser socia de otras empresas o sociedades cuyo objeto



CÁMARA DE COMERCIO DE MONTERIA
CERTIFICADO DE EXISTENCIA Y REPRESENTACIÓN LEGAL

Fecha expedición: 09/08/2023 - 14:22:58
 Recibo No. S000866413, Valor 7200

CÓDIGO DE VERIFICACIÓN XEHA1VVVb2

Verifique el contenido y confiabilidad de este certificado, ingresando a <https://sii.confecamaras.co/vista/plantilla/cv.php?empresa=22> y digite el respectivo código, para que visualice la imagen generada al momento de su expedición. La verificación se puede realizar de manera ilimitada, durante 60 días calendario contados a partir de la fecha de su expedición.

social sea similar o complementario del suyo propio. La sociedad podrá en desarrollo de su objeto social, celebrar y ejecutar todos aquellos negocios, y actos jurídicos que fueren convenientes o necesarios, y que tengan relación directa con el mismo. Además la sociedad podrá comercializar servicios de asesoría a través de telefonía móvil celular y valor agregado entre otros y demás actividades lícitas. Y en general realizar toda clase de actos lícitos, operaciones comerciales, financieras etc. Parágrafo: Es contrario al objeto social garantizar, respaldar, fiar o avalar deudas de personas naturales o jurídicas, distintas de aquellas persona jurídicas con quienes tenga la calidad de matriz, filial, subsidiaria o este vinculada económicamente o en las que sea propietaria de acciones o cuotas.

CAPITAL

	* CAPITAL AUTORIZADO *
Valor	\$ 3.000.000.000,00
No. Acciones	3.000.000,00
Valor Nominal Acciones	\$ 1.000,00
	* CAPITAL SUSCRITO *
Valor	\$ 1.571.720.000,00
No. Acciones	1.571.720,00
Valor Nominal Acciones	\$ 1.000,00
	* CAPITAL PAGADO *
Valor	\$ 1.571.720.000,00
No. Acciones	1.571.720,00
Valor Nominal Acciones	\$ 1.000,00

REPRESENTACIÓN LEGAL

administración: Del representante legal: Actuara como representante legal de la sociedad en ejercicio del cargo. El representante legal tendrá la administración y gestión de los negocios sociales con sujeción a la Ley, los estatutos sociales, los reglamentos y resoluciones de la asamblea general de accionistas. Nombramiento y periodo: El representante legal será designado por un periodo de dos (2) años contados a partir de su elección, pero podrá ser reelegido indefinidamente o removido libremente en cualquier tiempo. Si la asamblea general no elige al representante legal en las oportunidades que deba hacerlo, continuaran los anteriores en su cargo, hasta tanto se efectue nuevo nombramiento. Registro: El nombramiento del representante legal deberá inscribirse en el registro mercantil de la cámara de comercio del domicilio de la sociedad, previa presentación del acta de la asamblea general accionista en que conste su designación, con la constancia de que aquel ha aceptado el cargo.

FACULTADES Y LIMITACIONES DEL REPRESENTANTE LEGAL

Funciones y atribuciones del representante legal. El representante legal tendrá las funciones propias de su cargo y en esencial las siguientes: 1. Representar a la sociedad judicial o extrajudicialmente, ante los asociados, ante terceros, y ante cualquier clase de autoridades judiciales y administrativas, personas naturales o jurídicas etc. 2. Ejecutar los acuerdos y resoluciones de la asamblea general de accionistas. 3. Realizar los actos y celebrar los



CÁMARA DE COMERCIO DE MONTERÍA
CERTIFICADO DE EXISTENCIA Y REPRESENTACIÓN LEGAL

Fecha expedición: 09/08/2023 - 14:22:58
 Recibo No. S000866413, Valor 7200

CÓDIGO DE VERIFICACIÓN XEHA1VVVb2

Verifique el contenido y confiabilidad de este certificado, ingresando a <https://sii.confecamaras.co/vista/plantilla/cv.php?empresa=22> y digite el respectivo código, para que visualice la imagen generada al momento de su expedición. La verificación se puede realizar de manera ilimitada, durante 60 días calendario contados a partir de la fecha de su expedición.

contratos que tiendan a cumplir los fines de la sociedad. En ejercicio de esta facultad podrá : Enajenar, adquirir, mudar, gravar, limitar en cualquier forma y a cualquier título los bienes muebles e inmuebles de la sociedad; transigir, comprometer, arbitrar, desistir, novar, recibir e interponer acciones y recursos de cualquier genero de todos los negocios o asuntos de cualquier indole que tenga pendiente la sociedad; contraer obligaciones con garantía personal, prendaria o hipotecaria; dar o recibir dinero mutuo, hacer depositos bancarios; firmar toda clase de títulos valores, y negociar esta clase instrumentos, firmarlos, aceptarlos en representación de la sociedad, endosarlos, negociarlos, pagarlos, protestarlos, descargarlos, tenerlos o cancelarlos; interponer toda clase de recursos, comparecer en juicios e que se discute el dominio de los bienes sociales de cualquier clase; formar nuevas sociedades o entrar a formar parte de otras ya existentes; 4. Constituir los apoderados judiciales y extrajudiciales que juzgue necesario para la adecuada representación de la sociedad delegandoles las facultades que estime convenientes, de aquellas que el mismo goza. 5. Presentar los informes y documentos de que trata el artículo 446 de Código de Comercio a la asamblea general. 6. Designar, promover y remover los empleados de la sociedad siempre y cuando ello no dependa de otro órgano social y señalar el genero de sus labores, remuneraciones, etc. Y hacer los despidos del caso. 7. Convocar a la asamblea general de accionistas a sus reuniones de cualquier indole. 8. Delegar determinadas funciones propias de su cargo dentro de los límites señalados en estos estatutos. 9. Cuidar la recaudacion e inversión de los fondos de la empresa. 10. Velar porque todos los empleados de la sociedad, cumplan estrictamente sus deberes y poner en conocimiento de la asamblea general de accionistas o faltas graves que ocurran sobre este en particular. 11. Todas las demás funciones no atribuida a la asamblea general de accionistas y particular. 12. Constituir uniones temporales y/o consorcios previa autorizacion de la asamblea general de accionistas. Parágrafo: El representante legal requerirá autorizacion de la asamblea general de accionista para la celebración de cualquier operacion directa o indirectamente relacionada con el objeto social que supere la cuantía en pesos de 300 salarios mínimos mensuales legales vigentes, vigente en el día de la negociacion

NOMBRAMIENTOS

REPRESENTANTES LEGALES

Por documento privado del 29 de abril de 2019 del Accionista Único, inscrita/o en esta Cámara de Comercio el 17 de mayo de 2019 con el No. 47062 del libro IX, se designó a:

CARGO	NOMBRE	IDENTIFICACION
REPRESENTANTE LEGAL	HERNAN RAMON RODRIGUEZ MARTINEZ	C.C. No. 6.662.229

REFORMAS DE ESTATUTOS

Los estatutos de la sociedad han sido reformados así:

DOCUMENTO	INSCRIPCIÓN
*) Acta del 30 de octubre de 2022 de la Asamblea General De Accionistas	58713 del 23 de diciembre de 2022 del libro IX
*) Cert. del 30 de noviembre de 2022 de la El Contador	58714 del 23 de diciembre de 2022 del libro IX



**CÁMARA DE COMERCIO DE MONTERIA
CERTIFICADO DE EXISTENCIA Y REPRESENTACIÓN LEGAL**

Fecha expedición: 09/08/2023 - 14:22:58
Recibo No. S000866413, Valor 7200

CÓDIGO DE VERIFICACIÓN XEHA1VVVb2

Verifique el contenido y confiabilidad de este certificado, ingresando a <https://sii.confecamaras.co/vista/plantilla/cv.php?empresa=22> y digite el respectivo código, para que visualice la imagen generada al momento de su expedición. La verificación se puede realizar de manera ilimitada, durante 60 días calendario contados a partir de la fecha de su expedición.

RECURSOS CONTRA LOS ACTOS DE INSCRIPCIÓN

De conformidad con lo establecido en el Código de Procedimiento Administrativo y de lo Contencioso Administrativo y la Ley 962 de 2005, los Actos Administrativos de registro quedan en firme, dentro de los diez (10) días hábiles siguientes a la fecha de inscripción, siempre que no sean objeto de recursos. Para estos efectos, se informa que para la CÁMARA DE COMERCIO DE MONTERIA, los sábados **NO** son días hábiles.

Una vez interpuestos los recursos, los Actos Administrativos recurridos quedan en efecto suspensivo, hasta tanto los mismos sean resueltos, conforme lo prevé el artículo 79 del Código de Procedimiento Administrativo y de lo Contencioso Administrativo.

A la fecha y hora de expedición de este certificado, NO se encuentra en curso ningún recurso.

CLASIFICACIÓN DE ACTIVIDADES ECONÓMICAS - CIIU

Actividad principal Código CIIU: G4741
Actividad secundaria Código CIIU: G4731
Otras actividades Código CIIU: S9511 G4761

ESTABLECIMIENTOS DE COMERCIO, SUCURSALES Y AGENCIAS

A nombre de la persona jurídica, figura(n) matriculado(s) en la CÁMARA DE COMERCIO DE MONTERIA el(los) siguiente(s) establecimiento(s) de comercio:

ESTABLECIMIENTOS DE COMERCIO

Nombre: ESTACION DE SERVICIO PUERTO REY
Matrícula No.: 102433
Fecha de Matrícula: 31 de agosto de 2009
Último año renovado: 2023
Categoría: Establecimiento de Comercio
Dirección : KM 70 VIA MONTERIA-ARBOLETES - Otro
Municipio: Los Córdoba, Córdoba

Nombre: H. Y B.
Matrícula No.: 37074
Fecha de Matrícula: 16 de marzo de 1995
Último año renovado: 2023
Categoría: Establecimiento de Comercio
Dirección : CALLE 14A NRO. 3A-27 - Barrio Buenavista
Municipio: Montería, Córdoba

SI DESEA OBTENER INFORMACIÓN DETALLADA DE LOS ANTERIORES ESTABLECIMIENTOS DE COMERCIO O DE AQUELLOS MATRICULADOS EN UNA JURISDICCIÓN DIFERENTE A LA DEL PROPIETARIO, DEBERÁ SOLICITAR EL



CÁMARA DE COMERCIO DE MONTERÍA
CERTIFICADO DE EXISTENCIA Y REPRESENTACIÓN LEGAL

Fecha expedición: 09/08/2023 - 14:22:58
 Recibo No. S000866413, Valor 7200

CÓDIGO DE VERIFICACIÓN XEHA1VVVb2

Verifique el contenido y confiabilidad de este certificado, ingresando a <https://sii.confecamaras.co/vista/plantilla/cv.php?empresa=22> y digite el respectivo código, para que visualice la imagen generada al momento de su expedición. La verificación se puede realizar de manera ilimitada, durante 60 días calendario contados a partir de la fecha de su expedición.

CERTIFICADO DE MATRÍCULA MERCANTIL DEL RESPECTIVO ESTABLECIMIENTO DE COMERCIO.

LA INFORMACIÓN CORRESPONDIENTE A LOS ESTABLECIMIENTOS DE COMERCIO, AGENCIAS Y SUCURSALES, QUE LA PERSONA JURÍDICA TIENE MATRICULADOS EN OTRAS CÁMARAS DE COMERCIO DEL PAÍS, PODRÁ CONSULTARLA EN WWW.RUES.ORG.CO.

INFORMA - TAMAÑO DE EMPRESA

De conformidad con lo previsto en el artículo 2.2.1.13.2.1 del Decreto 1074 de 2015 y la Resolución 2225 de 2019 del DANE el tamaño de la empresa es PEQUEÑA EMPRESA.

Lo anterior de acuerdo a la información reportada por el matriculado o inscrito en el formulario RUES:

Ingresos por actividad ordinaria : \$7.424.787.000,00
 Actividad económica por la que percibió mayores ingresos en el periodo - CIIU : G4731.

Este certificado refleja la situación jurídica registral de la sociedad, a la fecha y hora de su expedición.

IMPORTANTE: La firma digital del secretario de la CÁMARA DE COMERCIO DE MONTERÍA contenida en este certificado electrónico se encuentra emitida por una entidad de certificación abierta autorizada y vigilada por la Superintendencia de Industria y Comercio, de conformidad con las exigencias establecidas en la Ley 527 de 1999 para validez jurídica y probatoria de los documentos electrónicos.

La firma digital no es una firma digitalizada o escaneada, por lo tanto, la firma digital que acompaña este documento la podrá verificar a través de su aplicativo visor de documentos pdf.

La firma mecánica que se muestra a continuación es la representación gráfica de la firma del secretario jurídico (o de quien haga sus veces) de la Cámara de Comercio quien avala este certificado. La firma mecánica no reemplaza la firma digital en los documentos electrónicos.

Al realizar la verificación podrá visualizar (y descargar) una imagen exacta del certificado que fue entregado al usuario en el momento que se realizó la transacción.

SANDRA SIERRA BUEVAS

*** FINAL DEL CERTIFICADO ***
